



КОМОРА ЗДРАВСТВЕНИХ УСТАНОВА СРБИЈЕ
БЕОГРАД
Хајдук Вељков венац 4 - 6
☎: 3622-523; 3615-371
E-mail: kzus@mts.rs

БЕСПЛАТАН ПРИМЕРАК

Билтен

**Анализа финансијских извештаја
здравствених установа Србије
за период 01. 01. - 31.12. 2014. године**

Година XV - Број 2/2015	Тираж 400 примерака
-------------------------	---------------------

Београд, мај 2015. године

С а д р ж а ј

Р.б.	Н а з и в	Стр.
	УВОДНЕ НАПОМЕНЕ	1
I.	БРОЈ И ВРСТА ЗДРАВСТВЕНИХ УСТАНОВА СА БРОЈЕМ ЗАПОСЛЕНИХ	2
II.	ФИНАНСИЈСКИ ПОКАЗАТЕЉИ ПОСЛОВАЊА	4
	1. Текући приходи и примања од продаје нефинансијске имовине	6
	2. Текући расходи и издаци за набавку нефинансијске имовине	8
	2.1. Расходи за запослене	19
	2.2. Расходи по основу коришћења услуга и роба	21
	3. Финансијски резултат пословања	24
	4. Основна средства - некретнине и опрема	26
	5. Нефинансијска имовина у залихама	28
	6. Новчана средства и хартије од вредности	28
	7. Краткорочна потраживања и краткорочни пласмани	29
	8. Обавезе из пословања	31
	9. Однос потраживања и обавеза	34
	10. Закључна разматрања	39
	11. Кључни проблеми који су определили финансијско пословање здравствених установа у 2014. години	40
III.	ПРИЛОЗИ - ТАБЕЛЕ:	
	1. Табела: Резултати пословања здравствених установа Србије у периоду 01.01. - 31.12.2014. године	41
	2. Табела: Структура прихода и примања здравствених установа Србије у периоду 01.01. – 31.12.2014. године	56
	3. Табела: Извори финансирања здравствених установа Србије у периоду 01.01. – 31.12.2014. године	70
	4. Табела: Структура расхода и издатака здравствених установа Србије у периоду 01.01. – 31.12.2014. године	86
	5. Табела: Потраживања, обавезе и залихе здравствених установа Србије на дан 31.12.2014. године	99
	6. Табела: Опрема здравствених установа Србије на дан 31. 12. 2014. године	114

УВОДНЕ НАПОМЕНЕ

Приказана анализа финансијских извештаја здравствених установа Србије за период 01.01-31.12.2014. године пружа корисну основу за пословно информисање, уз нужно истицање значајних ограничења која поставља примењена методологија израде рачуноводствено-финансијских извештаја, пре свега тзв. "готовински принцип".

Наиме, постојећи систем финансијског извештавања не афирмише принципе релевантности и поузданости у приказивању успешности пословања здравствених установа и стога истичемо да би основни предуслов за боље пословно информисање била функционалнија рачуноводствено-финансијска регулатива, пре свега тзв. "обрачунски принцип".

Поред наведеног, за свеобухватнију анализу пословања здравствених установа било би неопходно поћи од здравствених потреба становништва и њиховог одсликавања у Финансијском плану Републичког фонда за здравствено осигурање, односно здравствених установа.

Имајући у виду претходно изнето, у даљем приказу следи анализа базирана на званичним финансијским извештајима здравствених установа републике Србије за период 01.01-31.12.2014

Аналізу финансијских извештаја здравствених установа Србије, за период 01.01. - 31.12.2014. године урадила је Стручна служба Коморе здравствених установа Србије (у даљем тексту Стручна служба Коморе).

Анализа обухвата податке из финансијских извештаја здравствених установа, које су са Републичким фондом за здравствено осигурање (у даљем тексту: Фонд) закључиле уговор о пружању и финансирању здравствене заштите из обавезног здравственог осигурања осигураним лицима, а своје пословне књиге воде у складу са Законом о буџетском систему, Уредбом о буџетском рачуноводству, Правилником о стандардном класификационом оквиру и контном плану за буџетски систем, Правилником о начину припреме, састављања и подношења финансијских извештаја корисника буџетских средстава и корисника средстава обавезног социјалног осигурања и другим прописима којима се уређује ова област.

Главни извори података, који су коришћени у овој анализи су подаци из годишњих финансијских извештаја (Биланс стања, Биланс прихода и расхода, Извештај о капиталним издацима и примањима, Извештај о новчаним токовима и Извештај о извршењу буџета), подаци из посебних образаца (о потраживањима, обавезама и броју запослених), које су здравствене установе уз годишњи финансијски извештај (завршни рачун) доставиле Фонду, као и подаци (индекси потрошачких цена) Републичког завода за статистику.

Обраду података добијених од Фонда, за потребе ове анализе, извршила је Стручна служба Коморе.

Годишње финансијске извештаје за 2014.годину Фонду је доставило 346 здравствених установа. У односу на претходну годину, Фонду нису доставиле финансијске извештаје 4 здравствене установе (Завод за здравствену заштиту радника железнице Београд, ВМЦ Нови Сад, Војна болница Ниш и ВМА Београд).

У анализи су коришћене две основне аналитичке методе: метода компаративне анализе, за утврђивање трендова кретања и метода анализе структуре, за дефинисање утицаја појединих финансијских показатеља на укупне финансијске показатеље.

Сви вредносни показатељи у анализи исказани су у 000 динара, уколико није другачије наглашено.

Анализа обухвата:

- I. Број и врсту здравствених установа са бројем запослених
- II. Финансијске показатеље пословања:
 1. Текуће приходе и примања,
 2. Текуће расходе и издатке,
 3. Финансијски резултат пословања,
 4. Основна средства - некретнине и опрема
 5. Нефинансијску имовину у залихама
 6. Новчана средства,
 7. Краткорочна потраживња,
 8. Обавезе из пословања,
- III. Основне финансијске показатеље пословања по здравственим установама појединачно, по окрузима и врстама здравствених установа који су дати у табелама у прилогу ове анализе.

I. БРОЈ И ВРСТА ЗДРАВСТВЕНИХ УСТАНОВА СА БРОЈЕМ ЗАПОСЛЕНИХ

Законом о здравственој заштити дефинисане су врсте здравствених установа, а Уредбом о Плану мреже здравствених установа број, структура, капацитети и просторни распоред здравствених установа у државној својини и њихових организационих јединица по нивоима здравствене заштите. Мрежа здравствених установа организована је на три, односно четири нивоа пружања здравствене заштите: примарни, секундарни, терцијарни и на здравствену заштиту на више нивоа.

1. Број обрадом обухваћених здравствених установа по врстама здравствених установа дат је у следећој табели:

Табела 1: Број здравствених установа по врстама

РБ	О П И С	2013.г.	2014.г.
1	2	3	4
1	Домови здравља	141	149
2	Апотеке	40	40
3	Заводи	17	16
4	Опште болнице	24	28
5	СБ - краткотрајна хоспитализација	8	8
6	СБ за плућне болести	3	3
7	СБ за психијатријске болести	5	5
8	Инс./Клин.СБ за рехаб. и продуж. лечење	24	24
9	Здравствени центри	19	17
10	Клинички центри	4	4
11	Клиничко болнички центри	5	5
12	Институти	11	11
13	Клинике	5	5
14	Инст./заводи за јавно здравље	24	24
15	Инст./заводи за трансфузију крви	3	3
16	Завод за судску медицину	1	1
17	Завод за антирабичну заштиту	1	1
18	Завод за псих. порем. и говор. патологију	1	1
19	Институт за медицину рада Србије	1	1
20	ВМА	1	-
21	ВМЦ Нови Сад и Војна болница Ниш	2	-
	УКУПНО:	340	346

У односу на крај претходне године број здравствених установа повећао се за 6 установа. У складу са Законом и Планом мреже у процесу реорганизације здравствених установа дошло је до издвајања домова здравља и општих болница из састава здравствених центара, па се у односу на претходну годину број самосталних домова здравља повећао са 141 на 149, број општих болница са 24 на 28, а број здравствених центара се смањио са 19 на 17.

2. Запослени - Распоживи подаци о броју запослених дозвољавају да се број запослених по врстама здравствених установа и нивоима здравствене заштите, посматра само глобално. Осим кретања укупног броја запослених (табела 2), требало би посебно посматрати и промене настале у квалификационој структури запослених, као и промене у бројном односу запослених медицинских и немедицинских радника. Овим подацима не располажемо, те у наставку дајемо само преглед укупног броја запослених по врстама здравствених установа.

Табела 2: Број запослених ¹⁾

РБ	О П И С	31.12. 2013.г.	31.12. 2014.г.	Индекс
1	2	3	4	5
1	Домови здравља	35,771	36,810	102.90
2	Апотеке	4,903	4,711	96.08
3	Заводи	3,556	3,408	95.84
4	Опште болнице	19,162	21,657	113.02
5	СБ - краткотрајна хоспитализација	1,253	1,216	97.05
6	СБ за плућне болести	334	312	93.41
7	СБ за психијатријске болести	2,092	2,073	99.09
8	Инс./Клин.СБ за рехаб. и продуж. лечење	5,096	4,970	97.53
9	Здравствени центари	18,017	12,304	68.29
10	Клинички центри	16,562	16,391	98.97
11	Клиничко болнички центри	6,135	6,071	98.96
12	Институти	6,797	6,774	99.66
13	Клинике	1,831	1,809	98.80
14	Инст./заводи за јавно здравље	2,985	2,930	98.16
15	Инст./заводи за трансфузију крви	618	604	97.73
16	Завод за судску медицину	28	30	107.14
17	Завод за антирабичну заштиту	20	20	100.00
18	Завод за псих. порем. и говор. патологију	94	94	100.00
19	Институт за медицину рада Србије	135	128	94.81
	УКУПНО:	125,389	122,312	97.55

Према стању на дан 31.12.2014. године, укупан број запослених у здравственим установама Србије мањи је за 2,45% у односу на стање на дан 31.12.2013. године.

Значајније промене у броју запослених по врстама здравствених установа углавном су резултат промена организационе структуре здравствених установа, односно промене припадности здравствених установа појединим врстама здравствених установа као и дејства мера о привременом ограничавању запошљавања.

II. ФИНАНСИЈСКИ ПОКАЗАТЕЉИ ПОСЛОВАЊА

Основни финансијски показатељи пословања у 2013.г. и 2014. години, збирно, за све здравствене установе Србије, дати су у следећој табели.

¹⁾) Подаци о броју запослених - стање на дан 31.12.2013. и 2014.г. дати су на основу података, које су здравствене установе на посебном обрасцу, по захтеву доставиле Фонду уз обрасце за завршни рачун. ДЗ Кучево и ДЗ Приштина нису доставили податке о броју запослених, па је у табели број запослених на дан 31.12.2014.г. за ове установе исказан према стању на дан 31.12.2013.г.

Табела 3: Основни показатељи пословања²⁾

- износи у 000 дин. -

РБ	О П И С	И З Н О С		ИНДЕКС
		2013.Г.	2014.Г	
1	2	3	4	5
1	ТЕКУЋИ ПРИХОДИ И ПРИМАЊА ОД ПРОДАЈЕ НЕФИНАНСИЈСКЕ ИМОВИНЕ	236,272,913	227,223,193	96.17
2	Текући приходи	189,320,481	187,615,890	99.10
3	Примања од продаје нефинансијске имовине	46,952,432	39,607,303	84.36
4	ТЕКУЋИ РАСХОДИ И ИЗДАЦИ ЗА НЕФИНАНСИЈСКУ ИМОВИНУ	232,560,272	223,186,239	95.97
5	Текући расходи	191,519,128	188,329,356	98.33
6	Издаци за нефинансијску имовину	41,041,144	34,856,883	84.93
7	РЕЗУЛТАТ ПОСЛОВАЊА (1 - 4 или 8 - 9) ВИШАК ПРИХОДА И ПРИМАЊА - СУФИЦИТ	3,712,641	4,036,954	108.74
8	Вишак прихода и примања - буџетски суфицит	4,673,290	4,888,693	104.61
9	Мањак прихода и примања - буџетски дефицит	960,649	851,739	88.66
10	КОРИГОВАЊЕ ВИШКА, ОДНОСНО МАЊКА ПРИХОДА И ПРИМАЊА	1,906,786	2,425,634	127.21
11	ПОКРИЋЕ ИЗВРШЕНИХ ИЗДАТАКА ИЗ ТЕКУЋИХ ПРИХОДА И ПРИМАЊА	57,966	60,159	103.78
12	ВИШАК ПРИХОДА И ПРИМАЊА - СУФИЦИТ	5,680,125	6,553,085	115.37
13	МАЊАК ПРИХОДА И ПРИМАЊА - ДЕФИЦИТ	116,735	150,656	129.06
14	ВИШАК ПРИХОДА И ПРИМАЊА - СУФИЦИТ (7+10-11)	5,561,461	6,402,429	115.12

Посматрано на нивоу целог здравства, исказани суфицит је знатно већи од дефицита. То би могао да буде индикатор да средства осигурања нису адекватно распоређена по нивоима здравствене заштите и врстама здравствених установа.

²⁾ Подаци из Обрасца 2 – Биланс прихода и расхода

1. Текући приходи и примања од продаје нефинансијске имовине

Текући приходи и примања од продаје нефинансијске имовине, збирно, за све здравствене установе Србије, у 2013. и 2014. години, по врстама прихода и примања, дати су у табели која следи.

Табела 4: Текући приходи и примања од продаје нефинансијске имовине³⁾

- износи у 000 динара -

RB	О П И С	ИЗНОС 2013.Г.	% УЧЕШЋА	ИЗНОС 2014.Г.	% УЧЕШЋА	ИНДЕКС
1	2	3	4	5	6	7
1	ТЕКУЋИ ПРИХОДИ И ПРИМАЊА ОД ПРОДАЈЕ НЕФИНАНСИЈСКЕ ИМОВИНЕ	236,272,913	100.00	227,223,193	100.00	96.17
2	ТЕКУЋИ ПРИХОДИ	189,320,481	80.13	187,615,890	82.57	99.10
3	Донације и трансфери	1,407,955	0.60	1,332,452	0.59	94.64
4	Други приходи	13,864,352	5.87	14,172,052	6.24	102.22
5	Меморандумске ставке за рефундацију	3,267,499	1.38	333,802	0.15	10.22
6	Тран. између буџ. Корис. на истом нивоу	167,210,750	70.77	167,269,072	73.61	100.03
7	Приходи из буџета	3,569,925	1.51	4,508,512	1.98	126.29
8	ПРИМАЊА ОД ПРОД. НЕФИНАН. ИМОВИНЕ	46,952,432	19.87	39,607,303	17.43	84.36
9	Примања од продаје основних средстава	39,111	0.02	37,740	0.02	96.49
10	Примања од продаје залиха	46,913,321	19.86	39,569,563	17.41	84.35

Текући приходи и примања од продаје нефинансијске имовине износе 227.223.193 хиљаде динара. У односу на 2013. годину, номинално су мањи за 9.049.720 хиљада динара или 3,83%. Реално, мерено просечним годишњим растом потрошачких цена⁴⁾, мањи су за 6,54%.

У структури текућих прихода и примања од продаје нефинансијске имовине, осим трансфера на истом нивоу (у даљем тексту: приходи од Фонда), прихода из буџета и других прихода сви извори финансирања су и номинално и реално мањи у односу на 2013.г. Ниво остварених прихода од Фонда је готово на истом номиналном нивоу као и претходне године. У оквиру текућих прихода и примања од продаје нефинансијске имовине највећи део чине приходи од Фонда (73,61% или 167.269.072 хиљаде динара), па њихово кретање доминантно опредељује кретање укупних текућих прихода и примања од продаје нефинансијске имовине. Ови приходи су у односу на претходну годину, номинално занемарљиво већи (за 0,03%), а реално су мањи за 2,79%. Меморандумске ставке за рефундацију расхода (накнаде за време привремене спречености за рад) су неуобичајено ниске, готово десет пута ниже у односу на претходну годину.

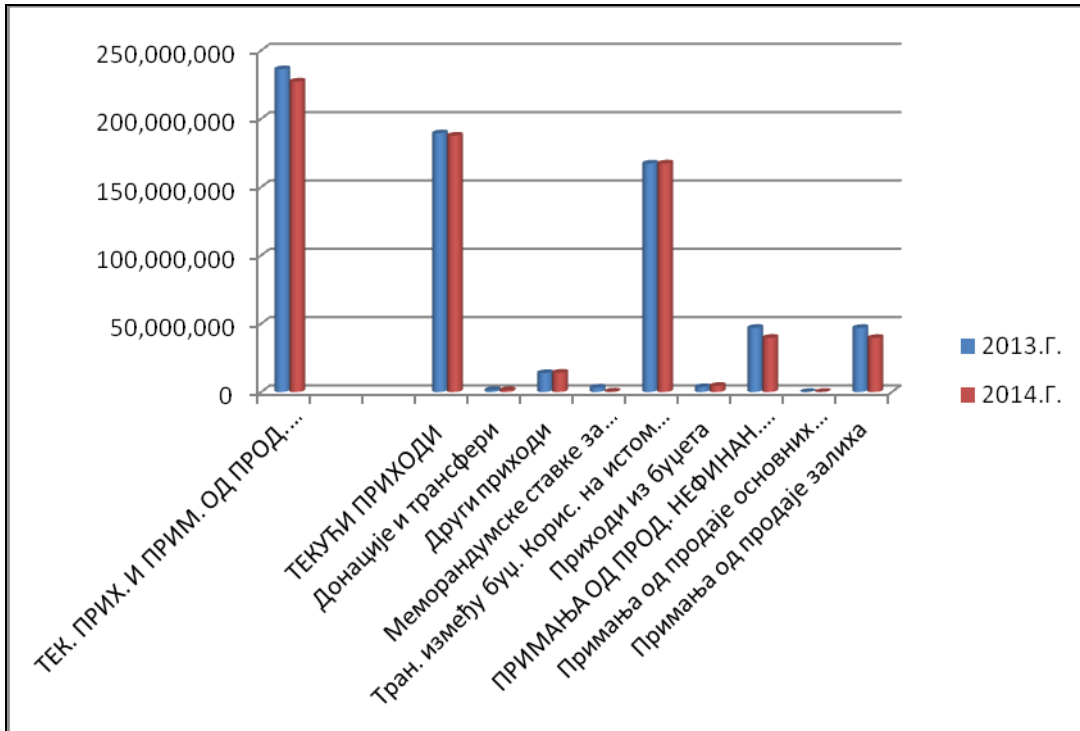
Примања од продаје нефинансијске имовине износе 39.607.303 хиљаде динара. У односу на 2013.годину мања су и номинално (за 15,64%) и реално (за 18,02%). Готово целокупан износ (99,90%) односи се на примања од продаје залиха робе за даљу продају (примања која остварују апотеке). На снижење ових прихода утицало је смањење промета лекова на рецепт и медицинских помагала, које је највећим делом последица њихове

³⁾ Подаци из Обрасца 2 – Биланс прихода и расхода

⁴⁾ Просечан годишњи раст потрошачких цена у 2014. години у односу на претходну годину, према подацима Републичког завода за статистику износио је 2,9% („Сл.гласник РС, бр. 3/15 од 14.01.2015.године).

продаје у приватним апотекама с једне стране и смањења цена лекова издатих на рецепт с друге стране.

Графикон 1: Текући приходи и примања од продаје нефинансијске имовине у 2013. и 2014. г.



Графикон 2: Структура текућих прихода и примања од продаје нефинансијске имовине у 2014. г.



Текући приходи и примања од продаје нефинансијске имовине, по врстама здравствених установа, у 2013. и 2014. години, дати су у следећој табели:

Табела 5: Текући приходи и примања од продаје нефинансијске имовине⁵⁾

- износи у 000 динара -

РБ	О П И С	2013.г.	2014.г.	Индекс
1	2	3	4	4
1	Домови здравља	48,263,989	48,199,208	99.87
2	Апотеке	41,566,838	35,866,951	86.29
3	Заводи	5,596,390	4,390,787	78.46
4	Опште болнице*	28,977,058	31,174,025	107.58
5	СБ - краткотрајна хоспитализација	2,128,096	2,236,760	105.11
6	СБ за плућне болести	409,950	439,193	107.13
7	СБ за психијатријске болести	3,339,409	3,346,246	100.20
8	Инс./Клин.СБ за рехаб. и продуж. лечење	7,969,181	7,947,601	99.73
9	Здравствени центари*	24,493,133	19,469,326	79.49
10	Клинички центри	35,447,126	36,691,186	103.51
11	Клиничко болнички центри	10,137,091	9,872,738	97.39
12	Институти	17,246,774	17,364,856	100.68
13	Клинике	3,308,656	3,358,418	101.50
14	Инст./заводи за јавно здравље	5,719,090	5,283,853	92.39
15	Инст./заводи за трансфузију крви	1,197,374	1,130,886	94.45
16	Завод за судску медицину	69,157	82,022	118.60
17	Завод за антирабичну заштиту	64,543	45,979	71.24
18	Завод за псих. порем. и говор. патологију	113,142	114,888	101.54
19	Институт за медицину рада Србије	225,916	208,270	92.19
	УКУПНО:	236,272,913	227,223,193	96.17

*Напомена: Повећање текућих прихода и примања код општих болница односно смањење код здравствених центара у односу на предходну годину, највећим делом је резултат извршене реорганизације здравствених центара током 2014.г.(број општих болница се повећао, а број здравствених центара се смањио).

2. Текући расходи и издаци за набавку нефинансијске имовине

Текући расходи и издаци за набавку нефинансијске имовине, збирно за све здравствене установе Србије, у 2014. години износе 223.186.239 хиљада динара. У односу на 2013. годину, нижи су номинално (за 4,03%) и реално (за 6,73%).

Висина текућих расхода и издатака за набавку нефинансијске имовине, у 2013. и 2014. години, по врстама текућих расхода и издатака, дата је у следећој табели.

⁵⁾ Подаци из Обрасца 2 – Биланс прихода и расхода

Табела 6: Текући расходи и издаци за набавку нефинансијске имовине⁶⁾

- износи у 000 динара -

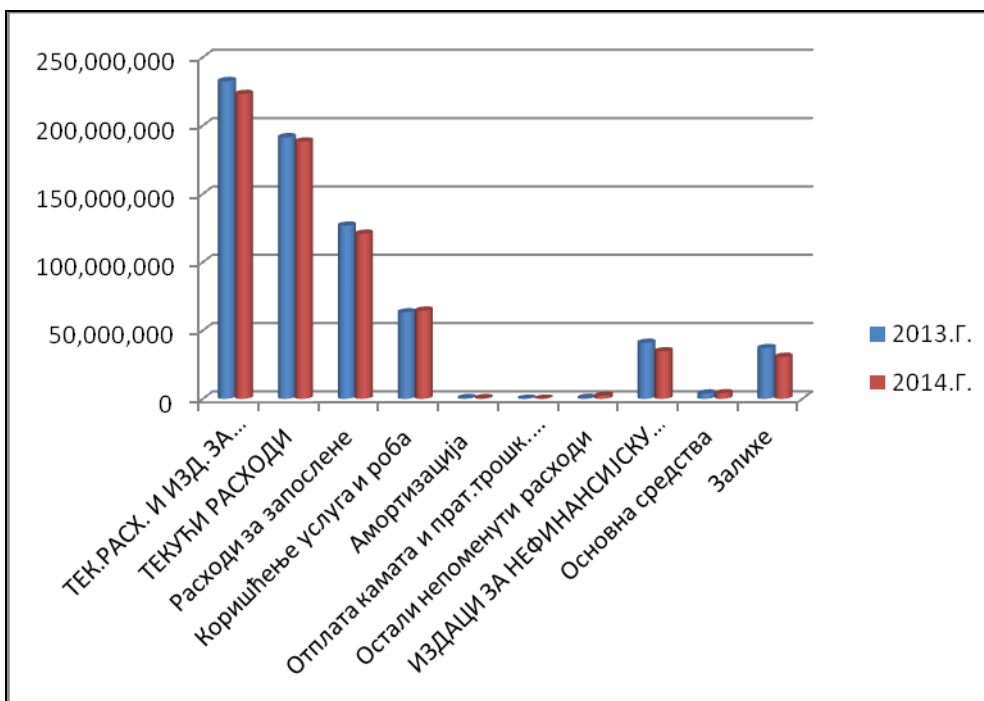
РБ	О П И С	ИЗНОС 2013.Г.	% УЧЕШЋА	ИЗНОС 2014.Г.	% УЧЕШЋА	ИНДЕКС
1	2	3	4	5	6	7
1	ТЕКУЋИ РАСХОДИ И ИЗДАЦИ ЗА НАБАВКУ НЕФИНАНСИЈСКЕ ИМОВИНЕ	232,560,272	100.00	223,186,239	100.00	95,97
2	ТЕКУЋИ РАСХОДИ	191,519,128	82.35	188,329,356	84.38	98.33
3	Расходи за запослене	126,805,963	54.53	120,866,273	54.15	95.32
4	Коришћење услуга и роба	63,317,914	27.23	64,592,963	28.94	102.01
5	Амортизација	588,612	0.25	510,924	0.23	86.80
6	Отплата камата и прат.трошк. задуж.	113,604	0.05	95,379	0.04	83.96
7	Остали непоменути расходи	693,035	0.30	2,236,817	1.00	322.76
8	ИЗДАЦИ ЗА НЕФИНАНСИЈСКУ ИМОВИНУ	41,041,144	17.65	34,856,883	15.62	84.93
9	Основна средства	3,896,958	1.68	4,084,242	1.83	104.81
10	Залихе	37,144,186	15.97	30,772,641	13.79	82.85

Текући расходи износе 188.329.356 хиљада динара и чине 84,38% укупних расхода и издатака за нефинансијску имовину. У односу на 2013.г. бележе и номинални (за 1,67%) и реални (за 4,44%) пад. На смањење текућих расхода највише је утицало смањење расхода за запослене, безмало шест милијарди динара. Процентуално смањење текућих расхода би било још веће да се нису утростручили остали непоменути расходи на које је највећим делом утицао трансвер по основу запошљавања инвалида. Структура текућих расхода, у односу на 2013.г. одину, незнатно је промењена. На расходе за запослене односи се 64,18% текућих расхода (66,21% у 2013.г.), коришћење услуга и роба 34,30% (у 2013.г. 33,06%), амортизацију 0,27% (у 2013.г. 0,31%), на отплату камата и осталих трошкова задуживања 0,05% (у 2013.г. 0,06%) и на остале непоменуте трошкове 1,19% (у 2013.г. 0,36%).

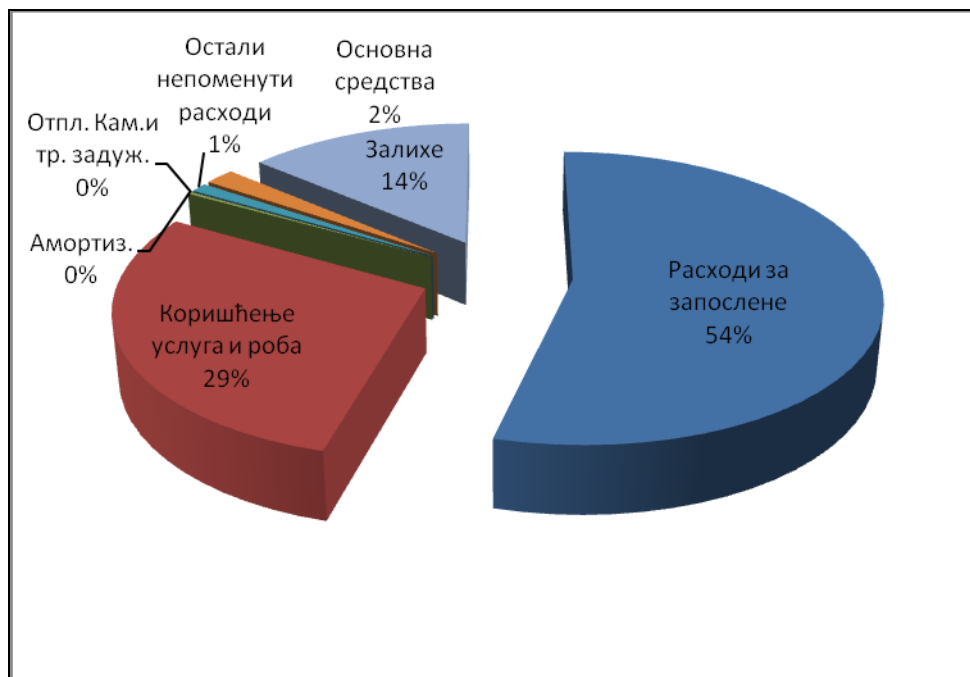
Издаци за нефинансијску имовину износе 34.856.883 хиљаде динара или 15,62% укупних текућих расхода и издатака за набавку нефинансијске имовине. Највећи део ових издатака односи се на издатке за залихе (88,28% укупних издатака за набавку нефинансијске имовине), а на издатке за основна средства преосталих 11,72% издатака за нефинансијску имовину. Издаци за нефинансијску имовину су и номинално (за 15,07%) и реално (за 17,46%) нижи у односу на претходну годину превасходно због смањеног промета у апотекама.

⁶⁾ Подаци из Обрасца 2 – Биланс прихода и расхода

Графикон 3: Текући расходи и издаци за набавку нефинансијске имовине у 2013. и 2014. г.



Графикон 4: Текући расходи и издаци за набавку нефинансијске имовине у 2014. г.



Текући расходи и издаци за набавку нефинансијске имовине, по врстама здравствених установа, у 2013. и 2014. години, дати су у следећој табели.

Табела 7: Текући расходи и издаци⁷⁾

- износи у 000 динара -

РБ	О П И С	2013.г.	2014.г.	Индекс
1	2	3	4	4
1	Домови здравља	48,348,538	48,016,578	99.31
2	Апотеке	39,308,251	33,325,123	84.78
3	Заводи	5,660,763	4,386,095	77.48
4	Опште болнице	28,685,898	31,205,175	108.78
5	СБ - краткотрајна хоспитализација	2,102,372	2,254,400	107.23
6	СБ за плућне болести	409,386	418,613	102.25
7	СБ за психијатријске болести	3,363,621	3,316,623	98.60
8	Инс./Клин.СБ за рехаб. и продуж. леч.	7,854,216	7,707,343	98.13
9	Здравствени центари	24,410,676	19,465,910	79.74
10	Клинички центри	34,679,838	36,069,137	104.01
11	Клиничко болнички центри	10,002,316	9,801,980	98.00
12	Институти	16,988,406	16,931,974	99.67
13	Клинике	3,237,046	3,362,953	103.89
14	Инст./заводи за јавно здравље	5,837,307	5,353,712	91.72
15	Инст./заводи за трансфузију крви	1,196,384	1,140,415	95.32
16	Завод за судску медицину	69,278	65,260	94.20
17	Завод за антирабичну заштиту	64,380	48,463	75.28
18	Завод за псих. порем. и говор. патолог.	116,876	114,813	98.23
19	Институт за медицину рада Србије	224,720	201,672	89.74
	УКУПНО:	232,560,272	223,186,239	95.97

У складу са смањеним текућим приходима и примањима, највише су смањени и текући расходи и издаци код апотека, завода, института/завода за јавно здравље и института за медицину рада.

Динамика текућих прихода и примања од продаје нефинансијске имовине и динамика текућих расхода и издатака за нефинансијску имовину по врстама здравствених установа дата је у следећој табели. Динамика је изражена индексним бројевима, при чему је базни период за обе категорије, 2013.година.

⁷⁾ Подаци из Обрасца 2 – Биланс прихода и расхода

Табела 8: Индекси текућих прихода и примања од продаје нефинансијске имовине и текућих расход и издатака за набавку нефинансијске имовине

РБ	О П И С	ТЕКУЋИ ПРИХОД И ПРИМАЊА	ТЕКУЋИ РАСХОДИ И ИЗДАЦИ
1	2	3	4
1	Домови здравља	99.87	99.31
2	Апотеке	86.29	84.78
3	Заводи	78.46	77.48
4	Опште болнице	107.58	108.78
5	СБ - краткотрајна хоспитализација	105.11	107.23
6	СБ за плућне болести	107.13	102.25
7	СБ за психијатријске болести	100.20	98.60
8	Инс./Клин.СБ за рехаб. и продуж. леч.	99.73	98.13
9	Здравствени центари	79.49	79.74
10	Клинички центри	103.51	104.01
11	Клиничко болнички центри	97.39	98.00
12	Институти	100.68	99.67
13	Клинике	101.50	103.89
14	Инст./заводи за јавно здравље	92.39	91.72
15	Инст./заводи за трансфузију крви	94.45	95.32
16	Завод за судску медицину	118.60	94.20
17	Завод за антирабичну заштиту	71.24	75.28
18	Завод за псих. порем. и говор. патолог.	101.54	98.23
19	Институт за медицину рада Србије	92.19	89.74
	УКУПНО:	96.17	95.97

Посматрано по врстама здравствених установа, приказана динамика указује, да је, код општих болница, специјалних болница за краткотрајну хоспитализацију, клиничких центара, клиника, института и завода за трансфузију крви и завода за антирабичну заштиту, индекси текућих прихода и примања од продаје нефинансијске имовине мањи од индекса текућих расхода и издатака за нефинансијску имовину.

За потпунију оцену кретања текућих расхода и издатака, аналитички је важан и показатељ који се добија стављањем у однос текућих прихода и примања и текућих расхода и издатака остварених по изворима финансирања. Тако из њиховог односа можемо уочити да ли је било преливања средстава односно финансирања расхода из других извора финансирања. Висина текућих прихода и примања (од продаје нефинансијске и финансијске имовине) и текућих расхода и издатака (за набавку нефинансијске и финансијске имовине), по изворима финансирања и врстама здравствених установа у периоду јануар - децембар 2014.г., дата је у следећој табели.

Табела 9: Приходи и примања, расходи и издаци)

- износи у 000 динара -

	ИЗНОС ОСТВАРЕНИХ ПРИХОДА И ПРИМАЊА И РАСХОДА И ИЗДАТАКА												
	Укупно	Републик	%	АП	%	Општине	%	ООСО	%	Донац.	%	Остало	
ДОМОВИ ЗДРАВЉА													
Приходи и прима.	48,200,195	71,499	0.15	9,000	0.02	1,243,758	2.58	43,355,900	89.95	60,939	0.13	3,459,099	7.18
Расходи и издаци	48,021,725	70,073	0.15	9,000	0.02	1,220,245	2.54	43,149,855	89.85	50,892	0.11	3,521,660	7.33
Индекс	99.63	98.01		100.00		98.11		99.52		83.51		101.81	
АПТЕКЕ													
Приходи и прима.	35,870,209	0	0.00	0	0.00	58,700	0.16	24,354,354	67.90	418	0.00	11,456,737	31.94
Расходи и издаци	33,326,983	0	0.00	0	0.00	52,840	0.16	22,451,735	67.37	693	0.00	10,821,715	32.47
Индекс	92.91					90.02		92.19		165.79		94.46	
ЗАВОДИ													
Приходи и прима.	4,401,372	4,307	0.10	0	0.00	55,665	1.26	3,938,488	89.48	16,356	0.37	386,556	8.78
Расходи и издаци	4,397,490	6,091	0.14	0	0.00	53,828	1.22	3,919,322	89.13	11,999	0.27	406,250	9.24
Индекс	99.91	141.42				96.70		99.51		73.36		105.09	
ОПШТЕ БОЛНИЦЕ													
Приходи и прима.	31,152,366	243,392	0.78	171,812	0.55	21,145	0.07	30,062,427	96.50	116,261	0.37	537,329	1.72
Расходи и издаци	31,192,856	244,509	0.78	161,845	0.52	21,822	0.07	29,991,355	96.15	197,445	0.63	575,880	1.85
Индекс	100.13	100.46		94.20		103.20		99.76		169.83		107.17	
СБ СА КРАТКОМ РЕХАБИЛИТАЦИЈОМ													
Приходи и прима.	2,237,071	55,437	2.48	11,693	0.52	472	0.02	2,095,963	93.69	2,116	0.09	71,390	3.19
Расходи и издаци	2,255,776	51,232	2.27	12,952	0.57	403	0.02	2,117,368	93.86	1,978	0.09	71,843	3.18
Индекс	100.84	92.41		110.77		85.38		101.02		93.48		100.63	
СБ ЗА ПЛУЋНЕ БОЛЕСТИ													
Приходи и прима.	439,193	11,428	2.60	25,160	5.73	0	0.00	395,015	89.94	57	0.01	7,533	1.72
Расходи и издаци	418,613	11,300	2.70	4,122	0.98	198	0.05	394,974	94.35	0	0.00	8,019	1.92
Индекс	95.31	98.88		16.38		0.00		99.99		0.00		106.45	
СБ ЗА ПСИХИЈАТРИЈСКЕ БОЛЕСТИ													
Приходи и прима.	3,347,283	35,990	1.08	2,895	0.09	1,256	0.04	3,034,090	90.64	18,558	0.55	254,494	7.60
Расходи и издаци	3,318,348	36,710	1.11	6,436	0.19	256	0.01	3,019,369	90.99	8,656	0.26	246,921	7.44
Индекс	99.14	102.00		222.31		20.38		99.51		46.64		97.02	
СБ ЗА РЕХАБИЛИТАЦИЈУ													
Приходи и прима.	8,113,247	50,143	0.62	115,829	1.43	22,514	0.28	5,034,026	62.05	3,698	0.05	2,887,037	35.58
Расходи и издаци	7,871,875	50,073	0.64	81,964	1.04	13,456	0.17	4,825,333	61.30	3,698	0.05	2,897,351	36.81
Индекс	97.02	99.86		70.76		59.77		95.85		100.00		100.36	
ЗДРАВСТВЕНИ ЦЕНТРИ													
Приходи и прима.	19,469,370	124,431	0.64	0	0.00	96,100	0.49	18,910,090	97.13	10,983	0.06	327,766	1.68
Расходи и издаци	19,473,642	132,453	0.68	0	0.00	86,625	0.44	18,895,900	97.03	9,402	0.05	349,262	1.79
Индекс	100.02	106.45		0		90.14		99.92		85.61		106.56	
КЛИНИЧКИ ЦЕНТРИ													
Приходи и прима.	36,726,790	1,349,994	3.68	340,172	0.93	31,041	0.08	33,086,494	90.09	13,661	0.04	1,905,428	5.19
Расходи и издаци	36,100,030	906,843	2.51	260,000	0.72	21,370	0.06	32,989,503	91.38	17,762	0.05	1,904,552	5.28
Индекс	98.29	67.17		76.43		68.84		99.71		130.02		99.95	

КЛИНИЧКО-БОЛНИЧКИ ЦЕНТРИ													
Приходи и прима.	9,872,738	0	0.00	0	0.00	131,748	1.33	9,531,972	96.55	6,180	0.06	202,838	2.05
Расходи и издаци	9,801,980	0	0.00	0	0.00	125,871	1.28	9,413,476	96.04	8,509	0.09	254,124	2.59
Индекс	99.28	0		0		95.54		98.76		137.69		125.28	
ИНСТИТУТИ													
Приходи и прима.	17,380,533	269,294	1.55	214,938	1.24	10,216	0.06	15,654,434	90.07	20,524	0.12	1,211,127	6.97
Расходи и издаци	16,931,974	285,365	1.69	149,342	0.88	6,483	0.04	15,331,825	90.55	12,443	0.07	1,146,516	6.77
Индекс	97.42	105.97		69.48		63.46		97.94		60.63		94.67	
КЛИНИКЕ													
Приходи и прима.	3,358,664	104,234	3.10	0	0.00	4,040	0.12	2,887,106	85.96	28,577	0.85	334,707	9.97
Расходи и издаци	3,363,150	120,414	3.58	0	0.00	4,040	0.12	2,875,102	85.49	9,321	0.28	354,273	10.53
Индекс	100.13	115.52		0.00		100.00		99.58		32.62		105.85	
ЗАВОДИ/ИНСТИТУТИ ЗА ЈАВНО ЗДРАВЉЕ													
Приходи и прима.	5,297,037	995,661	18.80	38,571	0.73	44,950	0.85	1,768,986	33.40	8,741	0.17	2,440,128	46.07
Расходи и издаци	5,364,352	999,661	18.64	35,683	0.67	43,700	0.81	1,776,381	33.11	7,192	0.13	2,501,735	46.64
Индекс	101.27	100.40		92.51		97.22		100.42		82.28		102.52	
ЗАВОДИ ЗА ТРАНСФУЗИЈУ КРВИ													
Приходи и прима.	1,130,939	43,054	3.81	16,000	1.41	2,459	0.22	910,633	80.52	1,340	0.12	157,453	13.92
Расходи и издаци	1,140,457	47,352	4.15	16,000	1.40	1,364	0.12	907,886	79.61	1,321	0.12	166,534	14.60
Индекс	100.84	109.98		100.00		55.47		99.70		98.58		105.77	
ЗАВОДИ ЗА СУДСКУ МЕДИЦИНУ													
Приходи и прима.	82,022	0	0.00	0	0.00	0	0.00	47,534	57.95	0	0.00	34,488	42.05
Расходи и издаци	65,260	0	0.00	0	0.00	0	0.00	48,311	74.03	0	0.00	16,949	25.97
Индекс	79.56	0		0		0		101.63		0		49.14	
ЗАВОДИ ЗА АНТИРАБИЧНУ ЗАШТИТУ													
Приходи и прима.	45,979	2,492	5.42	1,382	3.01	0	0.00	28,052	61.01	0	0.00	14,053	30.56
Расходи и издаци	48,463	2,492	5.14	1,382	2.85	0	0.00	31,093	64.16	0	0.00	13,496	27.85
Индекс	105.40	100.00		100.00		0		110.84		0		96.04	
ЗАВОД ЗА ПСИХОФ. ПОРЕМЕЋАЈЕ И ГОВОРНУ ПАТОЛОГИЈУ													
Приходи и прима.	114,888	1,673	1.46	0	0.00	36	0.03	108,487	94.43	0	0.00	4,692	4.08
Расходи и издаци	114,813	1,673	1.46	0	0.00	36	0.03	108,298	94.33	0	0.00	4,806	4.19
Индекс	99.93	100.00		0		100.00		99.83		0		102.43	
ИНСТИТУТ ЗА МЕДИЦИНУ РАДА СРБИЈЕ													
Приходи и прима.	208,394	5,000	2.40	0	0.00	872	0.42	127,371	61.12	0	0.00	75,151	36.06
Расходи и издаци	201,718	3,725	1.85	0	0.00	11	0.01	122,125	60.54	0	0.00	75,857	37.61
Индекс	96.80	74.50		0		1.26		95.88		0		100.94	
УКУПНО													
ПРИХОДИ И ПРИМА.	227,448,290	3,368,029	1.48	947,452	0.42	1,724,972	0.76	195,331,422	85.88	308,409	0.14	25,768,006	11.33
РАСХОДИ И ИЗДАЦИ	223,409,505	2,969,966	1.33	738,726	0.33	1,652,548	0.74	192,369,211	86.11	341,311	0.15	25,337,743	11.34
Инд. Р/П	98.22	88.18		77.97		95.80		98.48		110.67		98.33	

Презентирани показатељи о односу прихода и примања и расхода и издатака остварених по изворима финансирања указују да расходи и издаци мање више

кореспондирају са приходима и примањима из наведених извора. Одступања су незнатна.

Учешће сопствених прихода и примања у укупним приходима и примањима је 11,33%, а учешће сопствених расхода и издатака у укупним расходима и издацима је 11,34%. Неповољнији су резултати ако се посматрају само текући приходи и расходи где је учешће сопствених текућих прихода 7,2%, а сопствених текућих расхода 8,46%.

Највеће учешће сопствених у укупним приходима и примањима, као и расходима и издацима, имали су: заводи / институти за јавно здравље (46,07%), РХ центри (35,58%), и апотеке (31,94%).

У наставку се даје Извештај о извршењу буџета (Образац 5) са учешћем сопствених прихода и расхода у укупним приходима и расходима за све здравствене установе.

Табела 10: Извештај о извршењу буџета

I. УКУПНИ ПРИХОДИ И ПРИМАЊА

- У 000 динара-

Ознака ОП	Број конта	Опис	Износ остварених прихода и примања						
			Укупно (од 6 до 11)	Приходи и примања из буџета				Из донација и помоћи	Из осталих извора
				Републике	Аутономне покрајине	Општине / града	ОСО		
1	2	3	5	6	7	8	9	10	11
5001		ТЕКУЋИ ПРИХОДИ И ПРИМАЊА ОД ПРОДАЈЕ НЕФИНАНСИЈСКЕ ИМОВИНЕ (5002 + 5106)	227,201,164	3,368,029	947,452	1,720,331	195,331,422	304,423	25,529,507
5002	700000	ТЕКУЋИ ПРИХОДИ (5003 + 5047 + 5057 + 5069 + 5094 + 5099 + 5103)	187,593,861	3,367,352	947,452	1,720,164	167,717,065	304,234	13,537,594
5057	730000	ДОНАЦИЈЕ, ПОМОЋИ И ТРАНСФЕРИ (5058 + 5061 + 5066)	1,332,452	52,756	70,891	1,114,472		92,015	2,318
5069	740000	ДРУГИ ПРИХОДИ (5070 + 5077 + 5082 + 5089 + 5092)	14,172,271	3,829	1	9,991	415,221	212,219	13,531,010
5094	770000	МЕМОРАНДУМСКЕ СТАВКЕ ЗА РЕФУНДАЦИЈУ РАСХОДА (5095 + 5097)	317,571	10,673		265,537	39,779		1,582
5099	780000	ТРАНСФЕРИ ИЗМЕЂУ БУЏЕТСКИХ КОРИСНИКА НА ИСТОМ НИВОУ (5100)	167,263,055	15		277	167,262,065		698
5103	790000	ПРИХОДИ ИЗ БУЏЕТА (5104)	4,508,512	3,300,079	876,560	329,887			1,986
5106	800000	ПРИМАЊА ОД ПРОДАЈЕ НЕФИНАНСИЈСКЕ ИМОВИНЕ (5107 + 5114 + 5121 + 5124)	39,607,303	677		167	27,614,357	189	11,991,913
5107	810000	ПРИМАЊА ОД ПРОДАЈЕ ОСНОВНИХ СРЕДСТАВА (5108 + 5110 + 5112)	37,740	677		167	1,271		35,625
5114	820000	ПРИМАЊА ОД ПРОДАЈЕ ЗАЛИХА (5115 + 5117 + 5119)	39,569,563				27,613,086	189	11,956,288
5131	900000	ПРИМАЊА ОД ЗАДУЖИВАЊА И ПРОДАЈЕ ФИНАНСИЈСКЕ ИМОВИНЕ (5132 + 5151)	247,126			4,641		3,986	238,499
5171		УКУПНИ ПРИХОДИ И ПРИМАЊА (5001 + 5131)	227,448,290	3,368,029	947,452	1,724,972	195,331,422	308,409	25,768,006

II. УКУПНИ РАСХОДИ И ИЗДАЦИ

Ознака ОП	Број конта	Опис	Износ извршених расхода и издатака						
			Укупно (од 6 до 11)	Расходи и издаци на терет буџета				Из донација и помоћи	Из осталих извора
				Републике	Аутономне покрајине	Општине / града	ОСО		
1	2	3	5	6	7	8	9	10	11
5172		ТЕКУЋИ РАСХОДИ И ИЗДАЦИ ЗА НЕФИНАНСИЈСКЕ ИМОВИНЕ (5173 + 5341)	223,164,210	2,969,966	738,726	1,650,702	192,367,874	337,152	25,099,790
5173	400000	ТЕКУЋИ РАСХОДИ (5174 + 5196 + 5241 + 5256 + 5280 + 5293 + 5309 + 5324)	188,307,327	1,403,625	283,881	1,115,543	169,406,199	166,504	15,931,575
5174	410000	РАСХОДИ ЗА ЗАПОСЛЕНЕ (5175 + 5177 + 5181 + 5183 + 5188 + 5190 + 5192 + 5194)	120,844,240	872,791	74,989	665,783	109,670,836	6,276	9,553,565
5196	420000	КОРИШЋЕЊЕ УСЛУГА И РОБА (5197 + 5205 + 5211 + 5220 + 5228 + 5231)	64,592,973	521,534	203,448	422,293	58,137,410	91,626	5,216,662
5241	430000	АМОРТИЗАЦИЈА И УПОТРЕБА СРЕДСТАВА ЗА РАД (5242 + 5246 + 5248 + 5250 + 5254)	510,923						510,923
5256	440000	ОТПЛАТА КАМАТА И ПРАТЕЋИ ТРОШКОВИ ЗАДУЖИВАЊА (5257 + 5267 + 5274 + 5276)	95,376	2	2	5,241	2,152	126	87,853
5293	460000	ДОНАЦИЈЕ, ДОТАЦИЈЕ И ТРАНСФЕРИ (5294 + 5297 + 5300 + 5303 + 5306)	1,547,530	1,524		46	1,391,440	64,965	89,555
5309	470000	СОЦИЈАЛНО ОСИГУРАЊЕ И СОЦИЈАЛНА ЗАШТИТА (5310 + 5314)	80						80
5324	480000	ОСТАЛИ РАСХОДИ (5325 + 5328 + 5332 + 5334 + 5337 + 5339)	716,205	7,774	5,442	22,180	204,361	3,511	472,937
5341	500000	ИЗДАЦИ ЗА НЕФИНАНСИЈСКУ ИМОВИНУ (5342 + 5364 + 5373 + 5376 + 5384)	34,856,883	1,566,341	454,845	535,159	22,961,675	170,648	9,168,215
5342	510000	ОСНОВНА СРЕДСТВА (5343 + 5348 + 5358 + 5360 + 5362)	4,084,242	1,566,285	454,845	520,458	45,583	170,648	1,326,423
5364	520000	ЗАЛИХЕ (5365 + 5367 + 5371)	30,772,641	56		14,701	22,916,092		7,841,792
5387	600000	ИЗДАЦИ ЗА ОТПЛАТУ ГЛАВНИЦЕ И НАБАВКУ ФИНАНСИЈСКЕ ИМОВИНЕ (5388 + 5413)	245,295			1,846	1,337	4,159	237,953
5435		УКУПНИ РАСХОДИ И ИЗДАЦИ (5172 + 5387)	223,409,505	2,969,966	738,726	1,652,548	192,369,211	341,311	25,337,743

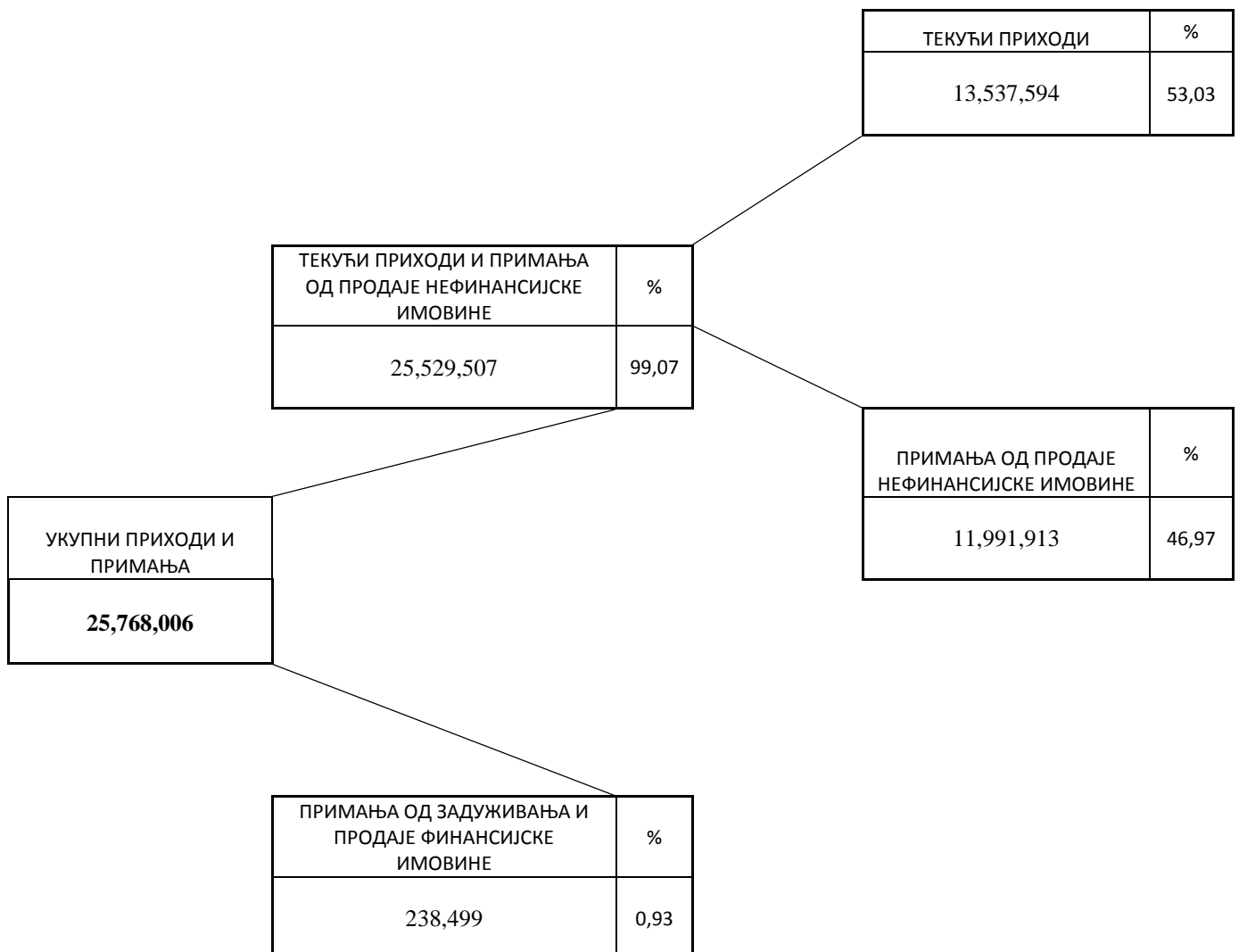
III. УТВРЂИВАЊЕ РЕЗУЛТАТА

Ознака ОП	Број конта	Опис	Остварени приходи и и примања / расходи и издаци						
			Укупно (од 6 до 11)	Из буџета				Из донација и помоћи	Из осталих извора
				Републике	Аутономне покрајине	Општине / града	ОСО		
1	2	3	5	6	7	8	9	10	11
5436		ТЕКУЋИ ПРИХОДИ И ПРИМАЊА ОД ПРОДАЈЕ НЕФИНАНСИЈСКЕ ИМОВИНЕ (5001)	227,201,164	3,368,029	947,452	1,720,331	195,331,422	304,423	25,529,507
5437		ТЕКУЋИ РАСХОДИ И ИЗДАЦИ ЗА НЕФИНАНСИЈСКУ ИМОВИНУ (5172)	223,164,210	2,969,966	738,726	1,650,702	192,367,874	337,152	25,099,790
5438		Вишак прихода и примања – буџетски суфицит (5436 – 5437) > 0	4,036,954	398,063	208,726	69,629	2,963,548		429,717

5439		Мањак прихода и примања – буџетски дефицит (5437 – 5436) > 0						32,729	
5440	900000	ПРИМАЊА ОД ЗАДУЖИВАЊА И ПРОДАЈЕ ФИНАНСИЈСКЕ ИМОВИНЕ (5131)	247,126			4,641		3,986	238,499
5441	600000	ИЗДАЦИ ЗА ОТПЛАТУ ГЛАВНИЦЕ И НАБАВКУ ФИНАНСИЈСКЕ ИМОВИНЕ (5387)	245,295			1,846	1,337	4,159	237,953
5442		ВИШАК ПРИМАЊА (5440 – 5441) > 0	1,831			2,795			546
5443		МАЊАК ПРИМАЊА (5441 – 5440) > 0					1,337	173	
5444		ВИШАК НОВЧАНИХ ПРИЛИВА (5171 - 5435) > 0	4,038,785	398,063	208,726	72,424	2,962,211		430,263
5445		МАЊАК НОВЧАНИХ ПРИЛИВА (5435 - 5171) > 0						32,902	

У наставку се дају графички прикази структуре укупних прихода и примања и укупних расхода и издатака здравствених установа у делу који се односи на тржишно пословање.

Графикон 5: Структура сопствених прихода и примања и расхода и издатака у 2014. г.



УКУПНИ РАСХОДИ И ИЗДАЦИ
25,337,743

ТЕКУЋИ РАСХОДИ И ИЗДАЦИ ЗА НАБАВКУ НЕФИНАНСИЈСКЕ ИМОВИНЕ	%
25,099,790	99.06

ИЗДАЦИ ЗА ОТПЛАТУ ГЛАВНИЦЕ И НАБАВКУ ФИНАНСИЈСКЕ ИМОВИНЕ	%
237,953	0.94

ТЕКУЋИ РАСХОДИ	%
15,931,575	63.47

ИЗДАЦИ ЗА НАБАВКУ НЕФИНАНСИЈСКЕ ИМОВИНЕ	%
9,168,215	36.53

ВРСТА	ИЗНОС	%
РАСХОДИ ЗА ЗАПОСЛЕНЕ	9,553,565	59.97
КОРИШЋЕЊЕ УСЛУГА И РОБА	5,216,662	32.74
АМОРТИЗАЦИЈА	510,923	3.21
ТРОШКОВИ ЗАДУЖИВАЊА	87,853	0.55
ДОНАЦИЈЕ И ТРАНСФЕРИ	89,555	0.56
ОСТАЛИ РАСХОДИ	472,937	2.97

КОРИШЋЕЊЕ УСЛУГА И РОБА

ВРСТА	ИЗНОС	%
СТАЛНИ ТРОШКОВИ	1,202,149	23.04
ТРОШКОВИ ПУТОВАЊА	121,231	2.32
УСЛУГЕ ПО УГОВОРУ	1,326,018	25.42
СПЕЦИЈАЛИЗОВАНЕ УСЛУГЕ	410,092	7.86
ТЕКУЋЕ ПОПРАВКЕ И ОДРЖАВАЊЕ	417,816	8.01
МАТЕРИЈАЛ	1,739,356	33.35

МАТЕРИЈАЛ		
ВРСТА	ИЗНОС	%
административни материјал	109,946	6.32
материјал за пољопривреду	764	0.04
материјал за образовање и усавр. запосл.	23,943	1.38
материјал за саобраћај	111,164	6.39
материјал за очување животне средине и науку	2,429	0.14
материјал за образовање, културу и спорт	254	0.01
медицински и лабораторијски материјал	954,673	54.89
материјал за одржавање хигијене и угоститељство	374,400	21.53
материјал за посебне намене	161,783	9.30

У наставку следи табеларни преглед наплаћене партиципације са % учешћа у приходима и примањима од Фонда, односно расходима финансираним из прихода и примања од Фонда.

Табела 11: Партиципација и рефундација и расходи који су финансирани из средстава партиципације⁸⁾

- износи у ооо динара -

Опис	Износ остварених прихода и примања		% Учешћа партиципације у приходима ООСО
	ООСО	Приходи и примања по основу партиципац.	
1	2	3	4 (3/2)
ТЕКУЋИ ПРИХОДИ И ПРИМАЊА ОД ПРОД. НЕФИН. ИМОВ.	195,331,422	6,299,541	3.23
ТЕКУЋИ ПРИХОДИ	167,717,065	1,158,272	0.69
ДРУГИ ПРИХОДИ	415,221	0	0.00
МЕМОРАНДУМСКЕ СТАВКЕ ЗА РЕФУНДАЦИЈУ РАСХОДА	39,779	120,580	0.00
ТРАНСФЕРИ ИЗМЕЂУ БУЏЕТ. КОРИС. НА ИСТОМ НИВОУ	167,262,065	1,037,692	0.62
ПРИМАЊА ОД ПРОДАЈЕ НЕФИНАНСИЈСКЕ ИМОВИНЕ	27,614,357	5,141,269	18.62
УКУПНИ ПРИХОДИ И ПРИМАЊА	195,331,422	6,299,541	3.23
ТЕКУЋИ РАСХОДИ И ИЗДАЦИ ЗА НЕФИН. ИМОВИНЕ	192,367,874	6,192,387	3.22
ТЕКУЋИ РАСХОДИ	169,406,199	1,600,960	0.95
РАСХОДИ ЗА ЗАПОСЛЕНЕ	109,670,836	591,472	0.54
КОРИШЋЕЊЕ УСЛУГА И РОБА	58,137,410	992,866	1.71
ОТПЛАТА КАМАТА И ПРАТЕЋИ ТРОШКОВИ ЗАДУЖИВАЊА	2,152	2	0.09
ДОНАЦИЈЕ, ДОТАЦИЈЕ И ТРАНСФЕРИ	1,391,440	753	0.05
ОСТАЛИ РАСХОДИ	204,361	15,867	7.76
ИЗДАЦИ ЗА НЕФИНАНСИЈСКУ ИМОВИНУ	22,961,675	4,591,427	20.00
УКУПНИ РАСХОДИ И ИЗДАЦИ	192,367,874	6,192,387	3.22
ТЕКУЋИ ПРИХОДИ И ПРИМ. ОД ПРОД. НЕФИН. ИМОВИНЕ	195,331,422	6,299,541	3.23
ТЕКУЋИ РАСХОДИ И ИЗДАЦИ ЗА НЕФИН. ИМОВИНУ	192,367,874	6,192,387	3.22
Вишак прихода и примања – буџетски суфицит	2,963,548	107,154	3.62

2.1. Расходи за запослене

Расходи за запослене, укупно за све здравствене установе износе 120.866.273 хиљаде динара и на њих се односи 54,15% укупних текућих расхода и издатака за нефинансијску имовину. У односу на 2013. годину, реални ниво расхода за запослени је нижи за 7,37%, док је номинални ниво нижи за 4,68%.

Кретање расхода за запослене резултат је кретања запослености у здравственим установама и динамике осталих расхода за запослене (накнада трошкова, социјалних давања и сл.) као и поштрених мера у погледу ограничења запошљавања и мера смањења плата.

Расходи за запослене, по врстама здравствених установа, за 2013. и 2014.г. дати су у табели која следи.

⁸⁾ Показатељи су дати на основу података из посебне евиденције које су ЗУ доставиле Фонду уз образце за завршни рачун

Табела 12: Расходи за запослене⁹⁾

- износи у 000 динара -

РБ	О П И С	2013.г.	2014.г.	Индекс
1	2	3	4	4
1	Домови здравља	34,768,173	34,456,980	99.10
2	Апотеке	6,088,644	5,803,507	95.32
3	Заводи	4,557,435	3,542,809	77.74
4	Опште болнице	18,461,743	19,798,666	107.24
5	СБ - краткотрајна хоспитализација	1,211,730	1,186,263	97.90
6	СБ за плућне болести	281,166	274,605	97.67
7	СБ за психијатријске болести	2,282,072	2,213,743	97.01
8	Инс./Клин.СБ за рехаб. и продуж. леч.	4,315,434	4,244,400	98.35
9	Здравствени центари	17,702,726	13,897,124	78.50
10	Клинички центри	17,305,280	16,369,533	94.59
11	Клиничко болнички центри	6,249,908	5,789,851	92.64
12	Институти	7,341,042	7,044,567	95.96
13	Клинике	1,961,557	1,960,311	99.94
14	Инст./заводи за јавно здравље	3,339,321	3,363,667	100.73
15	Инст./заводи за трансфузију крви	626,362	619,585	98.92
16	Завод за судску медицину	42,837	43,200	100.85
17	Завод за антирабичну заштиту	28,700	29,237	101.87
18	Завод за псих. порем. и говор. патолог.	86,716	87,670	101.10
19	Институт за медицину рада Србије	155,117	140,555	90.61
	УКУПНО:	126,805,963	120,866,273	95.32

Месечни бруто просек плата по запосленом збирно за све здравствене установе Србије у 2014. години износио је 65.944 динара. У односу на претходну годину (65.114 динара) номинално је већи за 1,27%, а реално, мањи за 1,58%.

Износе просечних месечних бруто плата по запосленом, по врстама здравствених установа дајемо у следећој табели.

⁹⁾ Подаци из Обрасца 2 – Биланс прихода и расхода

Табела 13: Просечна плата са порезом и доприносима на терет запосленог¹⁰⁾

- износи у 000 динара -

РБ	О П И С	ИСПЛАЋЕНЕ ПЛАТЕ 2013.	ИСПЛАЋЕНЕ ПЛАТЕ 2014.	ПРОС.ПО ЗАПОСЛ. (у дин.) 2013.	ПРОС.ПО ЗАПОСЛ. (у дин.) 2014.	ИНДЕКС НОМИН. 6/5	ИНДЕКС РЕАЛНИ
1	2	3	4	5	6	7	8
1	Домови здравља	27,121,803	27,509,141	63,184	62,277	98.56	95.78
2	Апотеке	4,773,493	4,629,585	81,132	81,893	100.94	98.10
3	Заводи	3,518,216	2,802,295	68,198	68,522	100.48	97.65
4	Опште болнице	14,550,993	15,937,500	63,281	61,325	96.91	94.18
5	СБ- краткот. хоспитал.	936,072	940,173	62,255	64,431	103.50	100.58
6	СБ за плућне болести	219,255	220,224	54,704	58,821	107.53	104.50
7	СБ за психијатр.	1,785,320	1,770,643	71,117	71,179	100.09	97.27
8	Инс./Кл.СБ рех. прод.	3,367,000	3,383,179	55,060	56,727	103.03	100.13
9	Здравствени центари	13,464,535	11,290,157	62,277	76,467	122.79	119.33
10	Клинички центри	13,451,535	13,114,801	67,683	66,677	98.51	95.73
11	Клиничко болнички	4,826,670	4,628,914	65,562	63,539	96.91	94.18
12	Институти	5,640,166	5,598,978	69,150	68,878	99.61	96.80
13	Клинике	1,526,848	1,562,197	69,491	71,964	103.56	100.64
14	Инст./ЗЈЗ	2,641,046	2,669,963	73,731	75,938	102.99	100.09
15	Инст./зав. за трансф.	491,255	493,430	66,243	68,078	102.77	99.87
16	Завод за судску	34,526	33,323	102,756	92,564	90.08	87.54
17	Завод за	23,041	22,909	96,004	95,454	99.43	96.63
18	Завод за псих.пор. гов.	65,011	70,300	57,634	62,323	108.14	105.09
19	Инстит. за мед. рада Србије	118,541	110,651	73,173	72,038	98.45	95.68
	УКУПНО:	98,555,326	96,788,363	65,114	65,944	101.27	98.42

2.2. Расходи по основу коришћења услуга и роба

Расходи по основу коришћења услуга и роба износе 64.592.963 хиљаде динара или 28,94% укупних текућих расхода и издатака за нефинансијску имовину. Реални ниво ових расхода у посматраном периоду је нижи у односу на претходну годину за 0,86%. Номинални раст је износио 2,01%. У оквиру расхода по основу коришћења услуга и роба све категорије, осим материјала, номинално и реално су ниже у односу на 2013.г.

Највећи део расхода по основу коришћења услуга и роба чини материјал (71,11%), па његово кретање доминантно утиче на кретање ове категорије расхода. Номинално трошкови материјала су у 2014.г. у односу на 2013.г. порасли за 3,92%, а реално за око 1%.

Расходи по основу специјализованих услуга (индекс 99,65) и по основу текућих поправки и одржавања (индекс 99,52) у посматраном периоду номинално су на приближно истом нивоу као и у претходној години.

¹⁰⁾) Месечни просеци плата са порезом и доприносима на терет запосленог, израчунати су на основу података о броју запослених на дан 31.12.2013. и 2014. године, које су здравствене установе, на посебном обрасцу, по захтеву доставиле Фонду уз завршни рачун. Податке о просечним зарадама треба узети са извесном резервом због промене броја запослених у току године и трансформације два здравствена центра.

Трошкови путовања, у оквиру расхода по основу коришћења услуга и роба, бележе највећи номинални (за 6,17%) и реални пад (за 8,81%) у односу на претходну годину. Како је њихово учешће (0,45%) незнатно, њихово кретање нема значајнијег утицаја на кретање ове групе расхода.

Расходи по основу коришћења услуга и роба, са структуром израженом у %, збирно за све здравствене установе Србије, дати су у следећој табели.

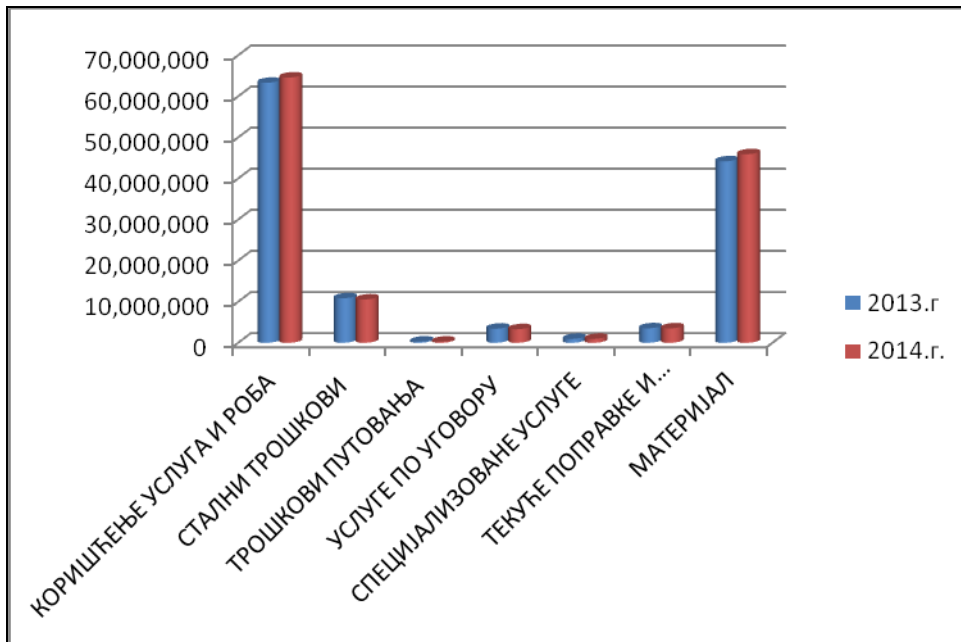
Табела 14: Расходи по основу коришћења услуга и роба¹¹⁾

- износи у 000 динара -

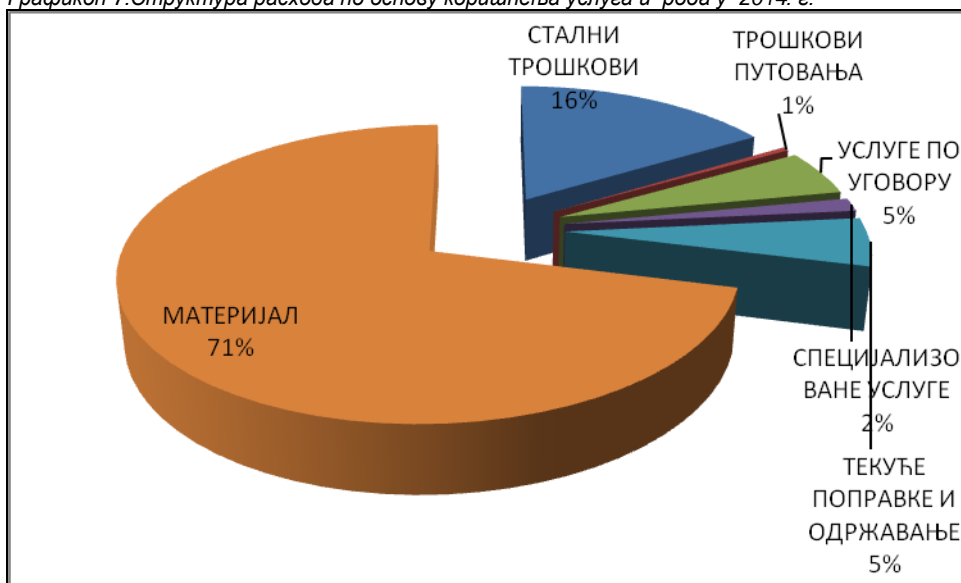
Ред. Број	О П И С	ИЗНОС 2013.	% УЧЕШЋА	ИЗНОС 2014.	% УЧЕШЋА	ИНДЕКС
1	2	3	4	5	6	7
1	КОРИШЋЕЊЕ УСЛУГА И РОБА	63,317,914	100.00	64,592,963	100.00	102.01
1	СТАЛНИ ТРОШКОВИ	10,855,470	17.14	10,556,043	16.34	97.24
2	ТРОШКОВИ ПУТОВАЊА	310,920	0.49	291,743	0.45	93.83
3	УСЛУГЕ ПО УГОВОРУ	3,449,837	5.45	3,329,879	5.16	96.52
4	СПЕЦИЈАЛИЗОВАНЕ УСЛУГЕ	967,537	1.53	964,182	1.49	99.65
5	ТЕКУЋЕ ПОПРАВКЕ И ОДРЖАВАЊЕ	3,537,309	5.59	3,520,302	5.45	99.52
6	МАТЕРИЈАЛ	44,196,841	69.80	45,930,814	71.11	103.92

¹¹⁾ Подаци из Обрасца 2 – Биланс прихода и расхода

Графикон 6: Расходи по основу коришћења услуга и роба у 2013. и 2014. г.



Графикон 7: Структура расхода по основу коришћења услуга и роба у 2014. г.



Кретање укупних расхода по основу коришћења услуга и роба, по врстама здравствених установа, дато је у следећој табели.

Табела 15: Расходи по основу коришћења роба и услуга¹²⁾

- износи у 000 динара -

РБ	О П И С	2013.г.	2014.г.	Индекс
1	2	3	4	4
1	Домови здравља	7,866,397	7,972,021	101.34
2	Апотеке	906,907	852,558	94.01
3	Заводи	944,121	693,608	73.47
4	Опште болнице	9,685,640	10,623,462	109.68
5	СБ- краткот. хоспитал.	842,183	964,294	114.50
6	СБ за плућне болести	118,783	129,989	109.43
7	СБ за психијатр. болести	1,032,061	1,003,288	97.21
8	Инс./Кл.СБ рех. прод. леч.	2,941,725	2,836,636	96.43
9	Здравствени центари	6,157,438	5,117,429	83.11
10	Клинички центри	16,314,061	17,861,969	109.49
11	Клиничко болнички центри	3,571,020	3,743,165	104.82
12	Институти	8,949,105	9,364,959	104.65
13	Клинике	1,200,682	1,206,261	100.46
14	Инст./ЗЈЗ	2,126,112	1,649,423	77.58
15	Инст./зав. за трансф. крви	526,687	463,390	87.98
16	Завод за судску медицину	20,307	16,070	79.14
17	Завод за антираб.заштиту	35,218	17,738	50.37
18	Завод за псих.пор. гов. пат.	27,714	23,360	84.29
19	Инстит. за мед. рада Србије	51,753	53,343	103.07
	УКУПНО:	63,317,914	64,592,963	102.01

3. Финансијски резултат пословања

У 2014. години, здравствене установе Србије оствариле су збирно вишак прихода и примања, односно буџетски суфицит (пребијено) у износу од 4.036.954 хиљаде динара (у 2013. години - вишак прихода и примања односно буџетски суфицит износио је 3.712.641 хиљаду динара).

Од укупно обухваћених 346 здравствених установа, 197 је исказало буџетски суфицит у укупном износу од 4.888.693 хиљаде динара (171 установа у 2013. години у износу од 4.673.290 хиљада динара), док су буџетски дефицит исказало 146 установа у укупном износу од 851.739 хиљада динара (164 здравствених установа у 2013. години у износу од 960.649 хиљада динара). Уравнотежено пословање исказале су 3 здравствене установе (2 установе у 2013. години).

По извршеном кориговању наведеног вишка, односно мањка прихода, за део нераспоређеног вишка прихода и примања из ранијих година који је коришћен за покриће расхода и издатака текуће године, као и за део новчаних средстава амортизације који је коришћен за набавку нефинансијске имовине, исказан је такође, вишак прихода и примања – суфицит (пребијено) у износу од 6.402.429 хиљада динара (у 2013.години вишак прихода и примања – суфицит износио је 5.561.461 хиљаду динара).

По извршеном кориговању, 262 здравствене установе су исказале вишак прихода и примања - суфицит, у укупном износу од 6.553.085 хиљада динара (234 установа у 2013.

¹²⁾ Подаци из Обрасца 2 – Биланс прихода и расхода

години у износу од 5.680.125 хиљада динара). Мањак прихода и примања - дефицит, исказало је 48 здравствених установа у укупном износу од 150.656 хиљада динара (56 установа у 2013. години у износу од 116.735 хиљада динара). Уравнотежени резултат исказало је 36 здравствених установа (47 установа у 2013.г.).

Из наведеног, може се закључити да је финансијски резултат здравствених установа Србије, у 2014. години, генерално повољнији у односу на 2013. годину. Међутим, и даље су евидентни проблеми у финансијском пословању апотека, општинских болница, здравствених центара и клиничко болничких центара.

Финансијски резултат пословања, у 2013. и 2014. години, по врстама здравствених установа, дат је у следећој табели.

Табела 16: Финансијски резултат¹³⁾

- износи у 000 динара -

Р Б	О П И С	ВИШАК 2013г.	ВИШАК 2014.г.	Индекс	МАЊАК 2013.г.	МАЊАК 2014.г.	Индекс	КОРИГ. ВИШАК 2013.г.	КОРИГ. ВИШАК 2014.г.	Индекс	КОРИГ. МАЊАК 2013.г.	КОРИГ. МАЊАК 2014.г.	Индекс
1	2	3	4	5	6	7	8	9	10	11	12	13	14
1	ДЗ	134,003	297,931	222.33	218,552	115,301	52.76	211,545	413,326	195.38	42,206	35,172	83.33
2	Апотеке	2,440,659	2,718,305	111.38	182,072	176,477	96.93	2,601,983	3,081,149	118.42	28,223	33,546	118.86
3	Заводи	10,622	23,784	223.91	74,995	19,092	25.46	17,747	34,597	194.95	694	0	0.00
4	ОБ	327,385	131,017	40.02	36,225	162,167	447.67	435,890	393,132	90.19	1,119	26,104	2,332.80
5	СБ – крат. хосп.	27,317	9,291	34.01	1,593	26,931	1,690.58	29,466	18,913	64.19	27	0	0.00
6	СБ за плућне бол.	2,605	20,580	790.02	2,041	0	0.00	3,044	20,737	681.24	19	0	0.00
7	СБ за псих. болести	3,853	30,035	779.52	28,065	412	1.47	5,570	40,697	730.65	0	412	0.00
8	Инс./Кл./СБ. РХ.и п. л.	182,839	348,152	190.41	67,874	107,894	158.96	246,908	401,639	162.67	15,632	7,661	49.01
9	ЗЦ	99,772	39,887	39.98	17,315	36,471	210.63	106,616	81,820	76.74	10,720	11,453	106.84
10	КЦ	767,288	690,411	89.98	0	68,362	0.00	1,135,107	1,138,920	100.34	0	0	0.00
11	КБЦ	155,730	97,308	62.49	20,955	26,550	126.70	156,865	114,020	72.69	11,105	24,667	222.13
12	Институти	426,647	440,688	103.29	168,279	7,806	4.64	562,448	651,397	115.81	0	0	0.00
13	Клинике	73,997	4,842	6.54	2,387	9,377	392.84	77,118	44,473	57.67	0	3,432	0.00
14	И/ЗЈЗ	13,540	11,433	84.44	131,757	81,292	61.70	70,835	78,703	111.11	6,061	538	8.88
15	И/З тран. крви	5,674	1,594	28.09	4,684	11,123	237.47	5,674	4,394	77.44	929	7,671	825.73
16	Завод за судску мед.	0	16,762	0.00	121	0	0.00	9,485	27,708	292.12	0	0	0.00
17	Зав. за антб. зашт.	163	0	0.00	0	2,484	0.00	163	0	0.00	0	0	0.00
18	Зав. псих. и гов. пат.	0	75	0.00	3,734	0	0.00	0	75	0.00	0	0	0.00
19	Ин. за мед. Р. Србије	1,196	6,598	551.67	0	0	0.00	3,661	7,385	201.72	0	0	0.00
	УКУПНО:	4,673,290	4,888,693	104.61	960,649	851,739	88.66	5,680,125	6,553,085	115.37	116,735	150,656	129.06

¹³⁾ - Подаци из Обрасца 2 – Биланс прихода и расхода
- Финансијски резултат = текући приходи и примања од продаје нефинансијске имовине минус текући
расходи и издаци за набавку финансијске имовине.

4. Основна средства - некретнине и опрема

Како основна средства (зграде и грађевински објекти, опрема и остале некретнине и опрема) представљају један од најзначајнији чинилаца рада здравствене установе, од кога добрим делом зависи и њена успешност рада, у наставку, посебно сагледавамо кретање основних средстава са становишта динамике и промене величине њихове набавне вредности, промена у њиховој структури, као и са становишта степена њихове истрошености.

Кретање набавне вредности основних средстава, у 2014. години у односу на 2013. годину, збирно за све здравствене установе Србије, приказују показатељи изложени у следећој табели.

Табела 17: Набавна вредност основних средстава¹⁴⁾

- износи у 000 динара -

РБ	О П И С	2013.г. НАБАВНА ВРЕДНОСТ	% УЧЕШЋА	2014.г. НАБАВНА ВРЕДНОСТ	% УЧЕШЋА	ИНДЕКС
1	2	3	4	5	6	7
I	ОСНОВНА СРЕДСТВА	171,898,149	100.00	175,002,615	100.00	101.81
1	Зграде и грађевински објекти	90,488,060	52.64	91,566,582	52.32	101.19
2	Опрема	79,802,813	46.42	81,772,018	46.73	102.47
3	Остале некретнине и опрема	1,607,276	0.94	1,664,015	0.95	103.53

Набавна вредност основних средстава здравствених установа Србије крајем 2014. године износила је 175.002.615 хиљада динара. У односу на стање крајем 2013. године (када је износила 171.898.149 хиљада динара) већа је за 3.104.466 хиљада динара или 1,81%. Вредност зграда и грађевинских објеката износила је 91.566.582 хиљаде динара (индекс 101,19), опреме 81.772.018 хиљада динара (индекс 102,47), а осталих некретнина и опрема 1.664.015 хиљада динара (индекс 103,53). Повећање вредности основних средстава резултат је активирања грађевинских објеката започетих ранијих година, као и набавке нове опреме.

Структура основних средстава је у односу на претходну годину приближно иста. Промене су готово занемарљиве: учешће зграда и грађевинских објеката се смањило (са 52,64% на 52,32%), док се учешће опреме повећало (са 46,03% на 46,42).

Степен отписаности (истрошености) опреме - вредносни показатељ, који се добија стављањем у однос вредности укупно извршеног отписа опреме према њиховој укупној набавној вредности, приближан је стварној физичкој дотрајалости ове категорије основних средстава, те се као такав може узети као показатељ који служи за оцењивање стања опреме са становишта њихове техничке способности да служи својој намени. Примењујући изнети поступак утврђивања степена истрошености опреме констатовано је следеће стање:

¹⁴⁾ Подаци из Обрасца 1 – Биланс стања

Табела 18: Истрошеност опреме (извршени отпис)

РБ	О П И С	Степен истр. у % 31.12. 2013.г.	Степен истр. у % 31.12. 2014.г.
1	2	3	4
1	Домови здравља	80.98	81.61
2	Апотеке	80.87	81.95
3	Заводи	86.85	83.35
4	Опште болнице	80.77	82.68
5	СБ- краткот. хоспитал.	80.03	82.85
6	СБ за плућне болести	92.52	96.22
7	СБ за психијатр. болести	81.21	83.17
8	Инс./Кл.СБ рех. прод. леч.	78.57	78.67
9	Здравствени центари	76.84	79.05
10	Клинички центри	78.44	80.64
11	Клиничко болнички центри	78.58	82.06
12	Институти	81.43	83.71
13	Клинике	81.61	82.54
14	Инст./ЗЈЗ	73.60	73.66
15	Инст./зав. за трансф. крви	83.52	85.88
16	Завод за судску медицину	56.86	68.91
17	Завод за антираб.заштиту	88.10	80.52
18	Завод за псих.пор. гов. пат.	73.36	13.13
19	Инстит. за мед. рада Србије	75.78	80.55
	УКУПНО:	79.77	81.41

Приказани степен истрошености (отписа) опреме, упућују на следеће закључке:

- да здравствене установе Србије, посматрано збирно, располажу опремом која је отписана 81,41%, што је веома висок ниво истрошености опреме,
- да је степен отписаности опреме код установа које обављају здравствену заштиту на примарном нивоу у распону од 81,61% (домови здравља) до 83,35% (заводи),
- да је степен истрошености (отписаности) опреме код установа које обављају делатност на терцијарном нивоу (клинички центри, клиничко-болнички центри, клинике и институти) у распону од 80,64 (КЦ) до 83,71% (институти),
- да је код специјалних болница за плућне болести највећи степен отписаности (96,22%).

Приказано стање представља просечну истрошеност опреме. Међутим, није мали број опреме која има и знатно већу истрошеност од просека. Вероватно у здравственим установама постоји опрема која је у потпуности отписана, а установе су приморане да их користе јер немају средстава за набавку нове опреме, која би заменила дотрајалу.

5. Нефинансијска имовина у залихама

Укупна вредност нефинансијске имовине у залихама здравствених установа Србије крајем 2014. године износила је 10,338,374 хиљаде динара. У односу на стање крајем 2013. године, номинална вредност нефинансијске имовине у залихама је мања за 15,77%.

У структури залиха, највећи део чине залихе потрошног материјала (59,65% или 6.166.551 хиљаду динара), које су у односу на упоредну годину номинално повећане за 1,17%.

Осим залиха потрошног материјала, већи раст у 2014. години у односу на претходну годину бележе и залихе производње (за 7,79%) на које се односи свега 2,19% укупне вредности нефинансијске имовине у залихама.

Залихе робе за даљу продају износе 3,740,514 хиљада динара или 36,18% вредности укупних залиха (крајем 2013.г. 46,97%). У односу на стање крајем претходне године исте су номинално мање за 35,11%.

Кретање вредности нефинансијске имовине у залихама у здравственим установама Србије (збирно), дато је у следећој табели.

Табела 19: Нефинансијска имовина у залихама¹⁵⁾

- износи у 000 дин. -

РБ	О П И С	СТАЊЕ НА ДАН 31.12.		ИНДЕКС	% УЧЕШЋА	
		2013.г.	2014.г.		2013.г.	2014.г.
1	2	3	4	5	6	7
1	Робне резерве	2,285	1,393	60.96	0.02	0.01
2	Залихе производње	210,338	226,717	107.79	1.71	2.19
3	Роба за даљу продају	5,764,811	3,740,514	64.89	46.97	36.18
I	УКУПНО ЗАЛИХЕ (1+2+3)	5,977,434	3,968,624	66.39	48.70	38.39
4	Залихе ситног инвентара	200,886	203,199	101.15	1.64	1.97
5	Залихе потрошног материјала	6,095,397	6,166,551	101.17	49.66	59.65
II	УКУП. ЗАЛ. СИТ.ИНВ. И ПОТР. МАТ. (4+5)	6,296,283	6,369,750	101.17	51.30	61.61
III	СВЕГА НЕФИН. ИМОВ. У ЗАЛИХАМА (I+II)	12,273,717	10,338,374	84.23	100.00	100.00

6. Новчана средства и хартије од вредности

Стање новчаних средстава и хартија од вредности на крају 2014. године, збирно за све здравствене установе Србије износило је 14,868,517 хиљада динара, што је у односу на стање крајем 2013. године повећање за 41,50%.

Упоредни преглед новчаних средстава и хартија од вредности са стањем на дан 31.12.2013. и 2014.године дат је у следећој табели.

¹⁵⁾ Подаци из Обрасца 1 – Биланс стања

Табела 20: Новчана средства и хартије од вредности¹⁶⁾

-износи у 000 динара-

РБ	О П И С	СТАЊЕ 31.12.2013.г.	СТАЊЕ 31.12.2014.г.	ИНДЕКС
1	2	3	4	5
1	НОВЧАНА СРЕДСТВА И ХАРТИЈЕ ОД ВРЕДНОСТИ	10,508,054	14,868,517	141.50
2	Жиро и текући рачуни	9,529,977	13,466,893	141.31
3	Издвојена новчана средства и акредитиви	24,719	26,451	107.01
4	Благајна	30,527	24,880	81.50
5	Девизни рачун	812,031	1,231,305	151.63
6	Девизна благајна	22	45	204.55
7	Остала новчана средства	85,572	81,534	95.28
8	Хартије од вредности	25,206	37,409	148.41

7. Краткорочна потраживања и краткорочни пласмани

Упоредни преглед краткорочних потраживања и краткорочних пласмана, са стањем на дан 31.12. 2013. и 31.12.2014. године, дат је у следећој табели:

Табела 21: Краткорочна потраживања и краткорочни пласмани¹⁷⁾

- износи у 000 дин. -

РБ	О П И С	СТАЊЕ 31.12.2013.г.	СТАЊЕ 31.12.2014.г.	ИНДЕКС
1	2	3	4	5
1	КРАТКОРОЧНА ПОТРАЖИВАЊА	14,061,603	11,632,251	82.72
2	Потраж. по основу продаје робе и друга потраж.	14,061,603	11,632,251	82.72
3	КРАТКОРОЧНИ ПЛАСМАНИ	782,033	713,026	91.18
4	Краткорочни кредити	19,120	60,852	318.26
5	Дати аванси, депозити и кауције	583,682	460,329	78.87
6	Хартије од вредности намењене продаји	1,724	1,737	100.75
7	Остали краткорочни пласмани	177,507	190,108	107.10

Укупна потраживања на крају 2014. године, збирно за све здравствене установе Србије, износе 11,632,251 хиљаду динара и мања су за 2.429.352 хиљаде динара, или 17,28%, него крајем 2013. године. На апотеке се односи 3,978,935 хиљада динара (индекс 86,29) или 34,21% укупних потраживања, односно највећи део потраживања, тако да она значајно опредељују и кретање укупних потраживања.

Раст потраживања, у одређеној мери, може се окарактерисати нормалним, уколико је у сразмери са порастом текућих прихода и примања од продаје нефинансијске имовине. У наставку посматрамо динамику потраживања здравствених установа у корелацији са динамиком текућих прихода и примања од продаје нефинансијске имовине, по врстама здравствених установа.

Табела 22: Потраживања¹⁸⁾

¹⁶⁾ Подаци из Обрасца 1 – Биланс стања

¹⁷⁾ Подаци из Обрасца 1 – Биланс стања

- износи у 000 дин. -

РБ	О П И С	ИЗНОС ПОТРАЖИВАЊА		ИНДЕКСИ	
		31.12.2013.г.	31.12.2014.г.	ПОТРАЖ. 2014/2013	ТЕК.ПРИХ. И ПРИМ. 2014/2013
1	2	3	4	5	6
1	Домови здравља	1,254,265	1,159,446	92.44	99.87
2	Апотеке	5,002,505	3,978,935	79.54	86.29
3	Заводи	322,340	92,754	28.78	78.46
4	Опште болнице	509,672	468,619	91.95	107.58
5	СБ- краткот. хоспитал.	37,496	37,104	98.95	105.11
6	СБ за плућне болести	4,967	7,168	144.31	107.13
7	СБ за психијатр. болести	84,279	131,929	156.54	100.20
8	Инс./Кл.СБ рех. прод. леч.	398,705	347,420	87.14	99.73
9	Здравствени центари	347,133	220,603	63.55	79.49
10	Клинички центри	3,878,897	3,502,630	90.30	103.51
11	Клиничко болнички центри	192,004	150,177	78.22	97.39
12	Институти	643,249	466,015	72.45	100.68
13	Клинике	162,964	156,744	96.18	101.50
14	Инст./ЗЈЗ	1,027,195	744,622	72.49	92.39
15	Инст./зав. за трансф. крви	137,187	123,649	90.13	94.45
16	Завод за судску медицину	25,076	10,345	41.25	118.60
17	Завод за антираб.заштиту	55	540	981.82	71.24
18	Завод за псих.пор. гов. пат.	4,050	3,330	82.22	101.54
19	Инстит. за мед. рада Србије	29,564	30,221	102.22	92.19
	УКУПНО:	14,061,603	11,632,251	82.72	96.17

Посматрано по врстама здравствених установа, већа потраживања крајем 2014. године у односу на стање крајем 2013. године имају: СБ за плућне болести, СБ за психијатријске болести, Завод за антирабичну заштиту и Институт за медицину рада Србије. Остале врсте здравствених установа имају мања потраживања у односу на стање крајем 2013. године.

Упоредни преглед потраживања по дужницима, са динамиком и структуром (у%), стање на дан 31.12.2013. и 31.12.2014.г., дат је у следећој табели.

Табела 23: Потраживања по дужницима¹⁹⁾

- износи у 000 дин. -

РБ	О П И С	СТАЊЕ		СТАЊЕ		ИНДЕКС
		31.12.2013.г.	% УЧ.	31.12.2014.г.	% УЧ.	
1	2	3	4	5	6	7
1	УКУПНА ПОТРАЖИВАЊА	14,044,871	100.00	11,632,250	100.00	82.82
1	Од Фонда	7,513,886	53.50	5,482,292	47.13	72.96
2	Од Војске РС	44,605	0.32	44,942	0.39	100.76
3	Од Фонда здравства Црне Горе	190,898	1.36	200,419	1.72	104.99
4	Од Фонда здравства Репуб. Српске	723,219	5.15	435,060	3.74	60.16
5	Од Дистрикта Брчко	16,538	0.12	18,910	0.16	114.34
6	Од других здравствених установа	439,564	3.13	428,844	3.69	97.56
7	Остала потраживања	5,116,161	36.43	5,021,783	43.17	98.16

¹⁸⁾ Подаци из Обрасца 1 – Биланс стања

¹⁹⁾ Показатељи о потраживањима дати су на основу података, које су здравствене установе на посебном обрасцу, по захтеву Фонда, доставиле Фонду уз обрасце за завршни рачун.

Крајем 2014. године, у односу на стање крајем 2013. године, забележена су различита кретања вредности потраживања по дужницима. Највећи део односи се на потраживања од Фонда. Она износе 5,482,292 хиљаде динара и иста су мања у односу на стање крајем претходне године за 27,04%. Како ова потраживања чине 47,13% (крајем 2013. год. 53,50%) укупних потраживања, она значајно утичу на кретање укупних потраживања. У односу на стање крајем претходне године, пораст бележе потраживања од Фонда здравства Црне Горе (за 4,99%) и потраживања од Дистрикта Брчко (за 14,34).

Како се на потраживања од Фонда односи највећи део потраживања, у наставку следе показатељи структуре ових потраживања по врстама здравствених установа, са стањем на дан 31.12. 2014. године. У табели се уочава да су, од свих типова здравствених установа, апотеке имале најлошију наплату.

Табела 24: Потраживања од Фонда

- износи у 000 дин. -

РБ	О П И С	УКУПНА ПОТРАЖ. 31.12.2014.г.	ПОТРАЖ. ²⁰⁾ ОД ФОНДА 31.12.2014.г.	% Уч. 4/3 X100	% ²¹⁾ Уч.
1	2	3	4	5	6
1	Домови здравља	1,159,446	607,970	52.44	11.09
2	Апотеке	3,978,935	3,603,088	90.55	65.72
3	Заводи	92,754	4,912	5.30	0.09
4	Опште болнице	468,619	33,548	7.16	0.61
5	СБ- краткот. хоспитал.	37,104	17,037	45.92	0.31
6	СБ за плућне болести	7,168	688	9.60	0.01
7	СБ за психијатр. болести	131,929	4,476	3.39	0.08
8	Инс./Кл.СБ рех. прод. леч.	347,420	36,752	10.58	0.67
9	Здравствени центари	220,603	20,515	9.30	0.37
10	Клинички центри	3,502,630	946,291	27.02	17.26
11	Клиничко болнички центри	150,177	52,022	34.64	0.95
12	Институти	466,015	97,503	20.92	1.78
13	Клинике	156,744	27,423	17.50	0.50
14	Инст./ЗЈЗ	744,622	20,922	2.81	0.38
15	Инст./зав. за трансф. крви	123,649	8,764	7.09	0.16
16	Завод за судску медицину	10,345	0	0.00	0.00
17	Завод за антираб.заштиту	540	381	70.56	0.01
18	Завод за псих.пор. гов. пат.	3,330	0	0.00	0.00
19	Инстит. за мед. рада Србије	30,221	0	0.00	0.00
	УКУПНО:	11,632,251	5,482,292	47.13	100.00

8. Обавезе из пословања

Укупне обавезе из пословања, посматрано збирно за све здравствене установе Србије, крајем 2014. године износе 25,137,419 хиљада динара. У односу на стање крајем 2013. године, мање су за 1.528.542 хиљаде динара или 5,73%.

Обавезе према добављачима износе 22.058.572 хиљаде динара или 87,75% укупних обавеза из пословања. Ниво обавеза према добављачима је и номинално (за

²⁰⁾ Показатељи о потраживањима (табела 23, колона 4) дати су на основу података, које су здравствене установе на посебном обрасцу, по захтеву Фонда, доставиле Фонду уз обрасце за завршни рачун.

²¹⁾ % учешћа потраживања од Фонда, по врстама здравствених установа у потраживањима од Фонда, збирно за све здравствене установе

11,77%) и реално (за 14,26%) је мањи у односу на стање крајем претходне године. Обавезе за примљене авансе, депозите и кауције износе 2.599.295 хиљада динара или 10,34% укупних обавеза из пословања, а остале обавезе из пословања 479.552 хиљаде динара или преосталих 1,91% укупних обавеза из пословања.

Обавезе према добављачима - уредно измирење обавеза здравствених установа према добављачима условљено је благовременом наплатом потраживања. Показатељи о висини и динамици обавеза према добављачима, по врстама здравствених установа дати су у следећој табели.

Табела 25: Обавезе према добављачима²²⁾

- износи у 000 дин. -

РБ	О П И С	Стање 31.12. 2013.г.	Стање 31.12. 2014.г.	% уч. 31.12. 2013.г.	% уч. 31.12. 2014.г.	Индекс
1	2	3	4	5	6	7
1	Домови здравља	4,292,342	3,958,149	15.84	17.94	92.21
2	Апотеке	5,827,676	5,165,682	25.94	23.42	88.64
3	Заводи	215,075	143,339	0.66	0.65	66.65
4	Опште болнице	4,149,498	3,753,647	13.54	17.02	90.46
5	СБ- краткот. хоспитал.	208,083	191,736	0.55	0.87	92.14
6	СБ за плућне болести	26,525	17,293	0.13	0.08	65.20
7	СБ за психијатр. болести	201,506	192,250	0.65	0.87	95.41
8	Инс./Кл.СБ рех. прод. леч.	399,244	375,268	2.03	1.70	93.99
9	Здравствени центари	2,083,032	1,602,282	10.62	7.26	76.92
10	Клинички центри	4,458,239	3,667,634	17.79	16.63	82.27
11	Клиничко болнички центри	739,099	703,773	3.11	3.19	95.22
12	Институти	1,191,517	1,203,818	4.99	5.46	101.03
13	Клинике	238,690	289,112	0.85	1.31	121.12
14	Инст./ЗЈЗ	497,500	246,214	1.65	1.12	49.49
15	Инст./зав. за трансф. крви	459,693	539,889	1.59	2.45	117.45
16	Завод за судску медицину	977	78	0.01	0.00	7.98
17	Завод за антираб.заштиту	1,372	2,289	0.01	0.01	166.84
18	Завод за псих.пор. гов. пат.	1,732	1,005	0.00	0.00	58.03
19	Инстит. за мед. рада Србије	10,680	5,114	0.04	0.02	47.88
	УКУПНО:	25,002,480	22,058,572	100.00	100.00	88.23

Посматрано по врстама здравствених установа, највећи део обавеза према добављачима односи се на апотеке (23,42%), домове здравља (17,94%), опште болнице (17,02%) и клиничке центре (16,63%). На ове четири врсте здравствених установа односи се 75,01% укупних обавеза према добављачима.

Обавезе према добављачима су у односу на стање крајем 2013.г. веће код Завода за антирабичну заштиту, клиника, и института и завода за трансфузију крви, а код осталих врста здравствених установа ове обавезе су мање.

У табели која следи дат је преглед обавеза према добављачима по врстама обавеза са стањем на дан 31.12.2014.године.

²²⁾ Подаци из Обрасца 1 – Биланс стања

Табела 26: Обавезе према добављачима по врстама обавеза²³⁾

- износи у 000 дин. -

Р Б	НАЗИВ ОБАВЕЗЕ	Стање на дан 31.12.2014.	% учешћа	Дospelе обавезе на дан 31.12.2014.	% учешћа	Недосп. Обав. на дан 31.12.2014.	% учешћа
1	2	7	8	9	10	11	12
1.	ЛЕКОВЕ И ПОМАГ. НА НАЛОГ У АПОТЕК.	5,359,506	24.30	1,870,440	21.74	3,489,066	25.93
2.	ЛЕКОВИ	5,710,276	25.89	1,722,046	20.02	3,988,230	29.64
3.	КРВ И ПРОДУКТИ ОД КРВИ	124,509	0.56	68,418	0.80	56,091	0.42
4.	УГРАДНИ МАТЕРИЈАЛ	818,082	3.71	195,668	2.27	622,414	4.63
5.	САНИТЕТ. И МЕД. ПОТРОШНИ МАТЕР.	2,868,262	13.00	906,568	10.54	1,961,694	14.58
6.	МАТ. ЗА ДИЈАЛ. СА ЛЕК. (РЕКОР. И ЕПРЕКС)	227,532	1.03	49,107	0.57	178,425	1.33
7.	ИСХРАНА (НАМИРНИЦЕ И УСЛУГЕ)	373,207	1.69	109,698	1.28	263,509	1.96
8.	ЕНЕРГЕНТИ	1,573,157	7.13	885,231	10.29	687,926	5.11
9.	ЈАВНО КОМУНАЛНО ПРЕДУЗЕЋЕ	553,629	2.51	384,550	4.47	169,079	1.26
10.	ОСТАЛЕ ОБАВЕЗЕ	4,450,274	20.17	2,411,808	28.03	2,038,466	15.15
11.	УКУПНЕ ОБАВЕЗЕ (1-10)	22,058,434	100.00	8,603,534	100.00	13,454,900	100.00

Од укупних обавеза према добављачима (22.058.434 хиљаде динара), на обавезе за лекове на рецепт и помагала односи се 24,30% (5.359.506 хиљада динара), на лекове у здравственим установама 25,89% (5.710.276 хиљада динара) и санитарски материјал 13,00% (2.868.262 хиљаде динара), што збирно чини 63,19% (крајем 2013.г. 64,36%) укупних обавеза према добављачима. Забрињавајуће је да доспеле обавезе чине 39% укупних обавеза. И међу доспелим обавезама, највеће је учешће оних које се односе на лекове у апотекама и здравственим установама

²³⁾ Показатељи о обавезама према добављачима, по врстама обавеза (табела 25), дати су на основу података, које су здравствене установе, на посебном обрасцу, по захтеву Фондаа, доставиле Фонда уз обрасце за завршни рачун.

9. Однос потраживања и обавеза

Табела 27 : Извод из Биланса стања, на дан 31.12.2014.

(у 000 динара)

Ознака ОП	Број конта	Опис	Износ из претходне године	Износ текуће године		
			(почетно стање)	Бруто	Исправка вредности	Нето (5 – 6)
1	2	3	4	5	6	7
		АКТИВА				
1020	020000	НЕФИНАНСИЈСКА ИМОВИНА У ЗАЛИХАМА (1021 + 1025)	12,189,738	32,664,638	22,326,264	10,338,374
1028	100000	ФИНАНСИЈСКА ИМОВИНА (1029 + 1049 + 1067)	53,364,041	130,926,277	76,381,414	54,544,863
1029	110000	ДУГОРОЧНА ФИНАНСИЈСКА ИМОВИНА (1030 + 1040)	514,329	799,393	300,896	498,497
1049	120000	НОВЧАНА СРЕДСТВА, ПЛЕМ.МЕТ., ХАРТИЈЕ ОД ВРЕД., ПОТР. И КРАТК. ПЛАС. (1050+ 1060 + 1062)	25,022,849	88,486,650	61,272,856	27,213,794
1050	121000	НОВЧАНА СРЕДСТВА, ПЛЕМЕНИТИ МЕТАЛИ, ХАРТИЈЕ ОД ВРЕДНОСТИ (од 1051 до 1059)	10,419,036	45,405,705	30,537,188	14,868,517
1060	122000	КРАТК. ПОТРАЖИВАЊА (1061)	13,794,658	41,553,145	29,920,894	11,632,251
1062	123000	КРАТК. ПЛАС. (од 1063 до 1066)	809,155	1,527,800	814,774	713,026
1067	130000	АВР(1068)	27,826,863	41,640,234	14,807,662	26,832,572
Ознака ОП	Број конта	Опис	Износ			
			Претходна година	Текућа година		
1	2	3	4	5		
		ПАСИВА				
1074	200000	ОБАВЕЗЕ (1075 + 1095 + 1114 + 1169 + 1194 + 1208)			42,375,221	39,226,341
1075	210000	ДУГОРОЧНЕ ОБАВЕЗЕ (1076 + 1086 + 1093)			669,320	615,403
1099	220000	КРАТКОРОЧНЕ ОБАВЕЗЕ (1096 + 1105 + 1112)			220,019	149,310
1118	230000	ОБАВЕЗЕ ПО ОСНОВУ РАСХОДА ЗА ЗАПОСЛЕНЕ (1115 + 1121 + 1127 + 1133 + 1137+ 1143 + 1149 + 1157 + 1163)			1,040,621	1,308,631
1173	240000	ОБАВЕЗЕ ПО ОСНОВУ ОСТАЛИХ РАСХОДА, ИЗУЗЕВ РАСХОДА ЗА ЗАПОСЛЕНЕ (1170 + 1175+ 1180 + 1185 + 1188)			174,314	219,458
1198	250000	ОБАВЕЗЕ ИЗ ПОСЛОВАЊА (1195 + 1199 + 1202 + 1204)			26,417,223	25,137,419
1199	251000	ПРИМЉЕНИ АВАНСИ, ДЕПОЗИТИ И КАУЦИЈЕ (од 1196 до 1198)			1,060,807	2,599,295
1203	252000	ОБАВЕЗЕ ПРЕМА ДОБАВЉАЧИМА (1200 + 1201)			24,769,902	22,058,572
1208	254000	ОСТАЛЕ ОБАВЕЗЕ (од 1205 до 1207)			586,514	479,552
1212	290000	ПАСИВНА ВРЕМЕНСКА РАЗГРАНИЧЕЊА (1209)			13,853,724	11,796,120

Табела 28: ПОКРИВЕНОСТ УКУПНИХ ОБАВЕЗА ЗАЛИХАМА, НОВЧАНИМ СРЕДСТВИМА, КРАТКОРОЧНИМ ПОТРАЖИВАЊИМА И КРАТКОРОЧНИМ ПЛАСМАНИМА ЈЕ 136,90%

(у 000 динара)

Ознака ОП	Број конта	Опис	Износ из претходне године	Износ текуће године		
			(почетно стање)	Бруто	Исправка вредности	Нето (5 – 6)
1	2	3	4	5	6	7
		АКТИВА				
1020	020000	НЕФИНАНСИЈСКА ИМОВИНА У ЗАЛИХАМА (1021 + 1025)	12,189,738	32,664,638	22,326,264	10,338,374
1049	120000	НОВЧАНА СРЕДСТВА, ПЛЕМЕНИТИ МЕТАЛИ, ХАРТИЈЕ ОД ВРЕДНОСТИ, ПОТРАЖИВАЊА И КРАТКОРОЧНИ ПЛАСМАНИ (1050+ 1060 + 1062)	25,022,849	88,486,650	61,272,856	27,213,794
1050	121000	НОВЧАНА СРЕДСТВА, ПЛЕМЕНИТИ МЕТАЛИ, ХАРТИЈЕ ОД ВРЕДНОСТИ (од 1051 до 1059)	10,419,036	45,405,705	30,537,188	14,868,517
1060	122000	КРАТКОРОЧНА ПОТРАЖИВАЊА (1061)	13,794,658	41,553,145	29,920,894	11,632,251
1062	123000	КРАТКОРОЧНИ ПЛАСМАНИ (од 1063 до 1066)	809,155	1,527,800	814,774	713,026
		СВЕГА:				37,552,168
Ознака ОП	Број конта	Опис	Износ			
			Претходна година	Текућа година		
1	2	3	4	5		
		ПАСИВА				
1075	210000	ДУГОРОЧНЕ ОБАВЕЗЕ (1076 + 1086 + 1093)		669,320	615,403	
1099	220000	КРАТКОРОЧНЕ ОБАВЕЗЕ (1096 + 1105 + 1112)		220,019	149,310	
1118	230000	ОБАВЕЗЕ ПО ОСНОВУ РАСХОДА ЗА ЗАПОСЛЕНЕ (1115 + 1121 + 1127 + 1133 + 1137+ 1143 + 1149 + 1157 + 1163)		1,040,621	1,308,631	
1173	240000	ОБАВЕЗЕ ПО ОСНОВУ ОСТАЛИХ РАСХОДА, ИЗУЗЕВ РАСХОДА ЗА ЗАПОСЛЕНЕ (1170 + 1175+ 1180 + 1185 + 1188)		174,314	219,458	
1198	250000	ОБАВЕЗЕ ИЗ ПОСЛОВАЊА (1195 + 1199 + 1202 + 1204)		26,417,223	25,137,419	
1199	251000	ПРИМЉЕНИ АВАНСИ, ДЕПОЗИТИ И КАУЦИЈЕ (од 1196 до 1198)		1,060,807	2,599,295	
1203	252000	ОБАВЕЗЕ ПРЕМА ДОБАВЉАЧИМА (1200 + 1201)		24,769,902	22,058,572	
1208	254000	ОСТАЛЕ ОБАВЕЗЕ (од 1205 до 1207)		586,514	479,552	
		СВЕГА:		28,521,497	27,430,221	

Табела 29: ПОКРИВЕНОСТ УКУПНИХ ОБАВЕЗА, НОВЧАНИМ СРЕДСТВИМА, КРАТКОРОЧНИМ ПОТРАЖИВАЊИМА И КРАТКОРОЧНИМ ПЛАСМАНИМА ЈЕ 99,21%

(у 000 динара)

Ознака ОП	Број конта	Опис	Износ из претходне године	Износ текуће године		
			(почетно стање)	Бруто	Исправка вредности	Нето (5 – 6)
1	2	3	4	5	6	7
		АКТИВА				
1049	120000	НОВЧАНА СРЕДСТВА, ПЛЕМЕНИТИ МЕТАЛИ, ХАРТИЈЕ ОД ВРЕДНОСТИ, ПОТРАЖИВАЊА И КРАТКОРОЧНИ ПЛАСМАНИ (1050+ 1060 + 1062)	25,022,849	88,486,650	61,272,856	27,213,794
1050	121000	НОВЧАНА СРЕДСТВА, ПЛЕМЕНИТИ МЕТАЛИ, ХАРТИЈЕ ОД ВРЕДНОСТИ (од 1051 до 1059)	10,419,036	45,405,705	30,537,188	14,868,517
1060	122000	КРАТКОРОЧНА ПОТРАЖИВАЊА (1061)	13,794,658	41,553,145	29,920,894	11,632,251
1062	123000	КРАТКОРОЧНИ ПЛАСМАНИ (од 1063 до 1066)	809,155	1,527,800	814,774	713,026
Ознака ОП	Број конта	Опис	Износ			
			Претходна година	Текућа година		
1	2	3	4	5		
		ПАСИВА				
1075	210000	ДУГОРОЧНЕ ОБАВЕЗЕ (1076 + 1086 + 1093)		669,320	615,403	
1099	220000	КРАТКОРОЧНЕ ОБАВЕЗЕ (1096 + 1105 + 1112)		220,019	149,310	
1118	230000	ОБАВЕЗЕ ПО ОСНОВУ РАСХОДА ЗА ЗАПОСЛЕНЕ (1115 + 1121 + 1127 + 1133 + 1137+ 1143 + 1149 + 1157 + 1163)		1,040,621	1,308,631	
1173	240000	ОБАВЕЗЕ ПО ОСНОВУ ОСТАЛИХ РАСХОДА, ИЗУЗЕВ РАСХОДА ЗА ЗАПОСЛЕНЕ (1170 + 1175+ 1180 + 1185 + 1188)		174,314	219,458	
1198	250000	ОБАВЕЗЕ ИЗ ПОСЛОВАЊА (1195 + 1199 + 1202 + 1204)		26,417,223	25,137,419	
1199	251000	ПРИМЉЕНИ АВАНСИ, ДЕПОЗИТИ И КАУЦИЈЕ (од 1196 до 1198)		1,060,807	2,599,295	
1203	252000	ОБАВЕЗЕ ПРЕМА ДОБАВЉАЧИМА (1200 + 1201)		24,769,902	22,058,572	
1208	254000	ОСТАЛЕ ОБАВЕЗЕ (од 1205 до 1207)		586,514	479,552	
		СВЕГА:		28,521,497	27,430,221	

**Табела 30: ПОКРИВЕНОСТ ОБАВЕЗА ПРЕМА ЗАПОСЛЕНИМА И ИЗ ПОСЛОВАЊА,
НОВЧАНИМ СРЕДСТВИМА, КРАТКОРОЧНИМ ПОТРАЖИВАЊИМА И КРАТКОРОЧНИМ
ПЛАСМАНИМА ЈЕ 102,90%**

(у 000 динара)

Ознака ОП	Број конта	Опис	Износ из претходне године	Износ текуће године		
			(почетно стање)	Бруто	Исправка вредности	Нето (5 – 6)
1	2	3	4	5	6	7
		АКТИВА				
1049	120000	НОВЧАНА СРЕДСТВА, ПЛЕМЕНИТИ МЕТАЛИ, ХАРТИЈЕ ОД ВРЕДНОСТИ, ПОТРАЖИВАЊА И КРАТКОРОЧНИ ПЛАСМАНИ (1050+ 1060 + 1062)	25,022,849	88,486,650	61,272,856	27,213,794
1050	121000	НОВЧАНА СРЕДСТВА, ПЛЕМЕНИТИ МЕТАЛИ, ХАРТИЈЕ ОД ВРЕДНОСТИ (од 1051 до 1059)	10,419,036	45,405,705	30,537,188	14,868,517
1060	122000	КРАТКОРОЧНА ПОТРАЖИВАЊА (1061)	13,794,658	41,553,145	29,920,894	11,632,251
1062	123000	КРАТКОРОЧНИ ПЛАСМАНИ (од 1063 до 1066)	809,155	1,527,800	814,774	713,026
Ознака ОП	Број конта	Опис	Износ			
			Претходна година	Текућа година		
1	2	3	4	5		
		ПАСИВА				
1118	230000	ОБАВЕЗЕ ПО ОСНОВУ РАСХОДА ЗА ЗАПОСЛЕНЕ (1115 + 1121 + 1127 + 1133 + 1137+ 1143 + 1149 + 1157 + 1163)		1,040,621	1,308,631	
1198	250000	ОБАВЕЗЕ ИЗ ПОСЛОВАЊА (1195 + 1199 + 1202 + 1204)		26,417,223	25,137,419	
1199	251000	ПРИМЉЕНИ АВАНСИ, ДЕПОЗИТИ И КАУЦИЈЕ (од 1196 до 1198)		1,060,807	2,599,295	
1203	252000	ОБАВЕЗЕ ПРЕМА ДОБАВЉАЧИМА (1200 + 1201)		24,769,902	22,058,572	
1208	254000	ОСТАЛЕ ОБАВЕЗЕ (од 1205 до 1207)		586,514	479,552	
		СВЕГА:		27,457,844	26,446,050	

**Табела 31: ПОКРИВЕНОСТ ОБАВЕЗА ПРЕМА ДОБАВЉАЧИМА,
НОВЧАНИМ СРЕДСТВИМА, КРАТКОРОЧНИМ ПОТРАЖИВАЊИМА И КРАТКОРОЧНИМ
ПЛАСМАНИМА ЈЕ 123,37%**

(у 000 динара)

Ознака ОП	Број конта	Опис	Износ из претходне године	Износ текуће године		
			(почетно стање)	Бруто	Исправка вредности	Нето (5 – 6)
1	2	3	4	5	6	7
		АКТИВА				
1049	120000	НОВЧАНА СРЕДСТВА, ПЛЕМЕНИТИ МЕТАЛИ, ХАРТИЈЕ ОД ВРЕДНОСТИ, ПОТРАЖИВАЊА И КРАТКОРОЧНИ ПЛАСМАНИ (1050+ 1060 + 1062)	25,022,849	88,486,650	61,272,856	27,213,794
1050	121000	НОВЧАНА СРЕДСТВА, ПЛЕМЕНИТИ МЕТАЛИ, ХАРТИЈЕ ОД ВРЕДНОСТИ (од 1051 до 1059)	10,419,036	45,405,705	30,537,188	14,868,517
1060	122000	КРАТКОРОЧНА ПОТРАЖИВАЊА (1061)	13,794,658	41,553,145	29,920,894	11,632,251
1062	123000	КРАТКОРОЧНИ ПЛАСМАНИ (од 1063 до 1066)	809,155	1,527,800	814,774	713,026
Ознака ОП	Број конта	Опис	Износ			
			Претходна година	Текућа година		
1	2	3	4	5		
		ПАСИВА				
1203	252000	ОБАВЕЗЕ ПРЕМА ДОБАВЉАЧИМА (1200 + 1201)			24,769,902	22,058,572

Из презентираних показатеља у табелама 27, 28, 29, 30 и 31 може се закључити следеће:

1. Да су здравствене установе наплатиле сва потраживања, по измирењу обавеза према добављачима, преостало би им 5,155,2 милиона динара. У претходној години, здравственим установама би, по измирењу ових обавеза, преостало 349,2 милиона динара.
2. Под претпоставком да су наплаћена сва потраживања, по измирењу обавеза према запосленима и обавеза из пословања, здравственим установама би преостало 767,744 хиљада динара (у претходној години, недостајало би 2,36 милијарди динара).
3. А када се томе додају дугорочне обавезе и краткорочне обавезе по основу кредита, меница и гаранција, здравственим установама би недостајало 216.427 хиљада динара (у претходној години недостајало би 3,42 милијарде динара).
4. Према подацима из Обрасца 5, учешће средстава осигурања у укупним текућим приходима здравствених установа је 89,40% (у претходној години 88,91%).

10. Закључна разматрања

1. По извршеном кориговању резултата пословања, здравствене установе Србије су (збирно) у 2014. години, исказале вишак прихода и примања – буџетски суфицит, у износу од 6.402.429 хиљада динара (у 2013. години вишак прихода и примања – суфицит, износио је 5.561.461 хиљаду динара).
2. Од укупно 346 здравствених установа обухваћених анализом, 262 су исказале вишак прихода и примања – суфицит. Мањак прихода и примања - дефицит, исказало је 48 здравствених установа, а уравнотежен резултат исказало је њих 36.
3. Могло би се закључити да је финансијски резултат здравствених установа Србије у 2014. години, генерално, повољнији у односу на 2013. годину. Међутим, и даље су евидентни проблеми у финансијском пословању општинских болница и здравствених центара.
4. Сопствени приходи и примања од продаје нефинансијске имовине износе 25,529,507 хиљада динара или 11,24% укупних прихода и примања ових прихода и примања. У односу на претходну годину, учешће је на приближно истом нивоу (11,13%).
5. Расходи и издаци за набавку нефинансијске имовине који су финансирани из сопствених прихода и примања износе 25,099,790 хиљада динара и учествују у финансирању ових укупних расхода и издатака са 11,25%. У односу на претходну годину ови расходи и издаци су и номинално (3,66%) и реално мањи (6,38%).
6. Расходи за запослене (који чине 54,15% укупних текућих расхода и издатака за нефинансијску имовину) номинално су нижи за 4,68%, а реално за 7,37% у односу на упоредну годину.
7. Месечни бруто просек плата по запосленом, збирно за све здравствене установе Србије у 2014. години, износи 65.944 динара. У односу на претходну годину (65.114 динара) номинално је већи за 1,27%, док је реално мањи за 1,58%.
8. Број запослених у здравственим установама Србије, према стању на дан 31.12.2013. године, износио је 122.312 (индекс 97,55)²⁴.
9. Краткорочна потраживања износе 11.632.251 хиљаду динара. У односу на стање крајем 2013. године мања су за 17,28%. Потраживања од Фонда (5.482.292 хиљаде динара) која чине 47,13% укупних потраживања, смањена су у односу на стање крајем 2013.г. (индекс 72,96). Истовремено, и остала потраживања (која чине 52,87% укупних потраживања) бележе пад у односу на стање крајем 2013.године (индекс 94,17). У потраживањима од Фонда, највеће је учешће апотека (65,72%), затим клиничких центара (17,26%) и домова здравља (11,09%).
10. Обавезе из пословања износе 25.137.419 хиљаду динара и у односу на стање крајем 2013.године мање су за 1.528.542 хиљаде динара или 5,73%. На обавезе према добављачима односи се 22.058.572 хиљаде динара или 87,75% укупних обавеза из пословања. Од укупних обавеза према добављачима, на обавезе за лекове на рецепт и помагала односи се 24,30% (5.359.506 хиљаде динара), на лекове у здравственим установама 25,89% (5.710.276 хиљада динара) и санитарски материјал 13,00% (2.868.262 хиљаде динара), што збирно чини 63,19 укупних обавеза према добављачима.
11. Вредност нефинансијске имовине у залихама (износи 10.338.374 хиљаде динара) је номинално мања за 15,77%) у односу на стање крајем претходне године. Номинални пад бележе залихе робе за даљу продају (35,1%). На ове залихе се односи 36,18% укупне нефинансијске имовине у залихама. На залихе ситног инвентара и потрошног материјала односи се највећи део нефинансијске имовине у залихама (61,61%). Номинално, ове залихе су за 1,17% веће у односу на стање на крају претходне године.

²⁴ Подаци о броју запослених - стање на дан 31.12.2013. и 2014.г. дати су на основу података, које су здравствене установе на посебном обрасцу доставиле Фонду уз обрасце за завршни рачун.

12. Набавна вредност основних средстава износи 175.002.615 хиљада динара. Током 2014. године повећана је за 3.104.466 хиљада динара или 1,81%% у односу на стање крајем 2013. године. Здравствене установе Србије, располажу опремом која је у просеку отписана са 81,41%, што је веома висок степен отписаности.

11. Кључни проблеми који су определили финансијско пословање здравствених установа у 2014. години

1. Нејасна кадровска политика Министарства здравља.
 - не постојање кадровских планова,
 - не ажурност Комисије за рационализацију за хитан пријем неопходних кадрова,
 - немогућност попуњавања упражњених радних места након природног одлива кадрова.
2. Угрожавање ликвидности здравствених установа услед неизмиривања обавеза из ранијег периода и непризнавања фактурисаних трошкова у текућем периоду.
3. Неадекватно финансирање опреме инвестиционог одржавања.
Предлог је да инвестиционо одржавање капиталне опреме уговара и финансира директно оснивач.
4. Делимично финансирање обавеза из ПКУ од стране РФЗО – отклоњено у новом ПКУ.
5. Непрепознавање и скоро немогућа ефикасна примена модела финансирања инвестиција кроз ESCO модел (финансирање из уштеда).
6. Начин финансирања према Правилнику о уговарању здравствене заштите - до висине уговорених средстава.
Предлог је финансирање - до нивоа фактурисаног.
7. Смањивање обима уговорених средстава у последњем кварталу текуће године.
Предлог је да се обим уговорених средстава не смањује у последњем кварталу, обзиром на обавезе утврђене Законом о јавним набавкама и Законом о буџетском систему.
8. Немогућност да здравствене установе користе неутрошена средства из претходних година, као и средства из уштеде (бонитет) за финансирање обавеза из текућих послова.

Табела 1. Резултати пословања здравствених установа Србије у периоду 01.01. - 31.12.2014. године

а) По врстама установа

Редни број	Тип установе	(у 000 динара)									
		3	4	5	6	7	8	9	10	11	
		Текући приходи и примања од продаје нефинансијске имовине	Текући расходи и издаци за нефинансијску имовину	Вишак прихода и примања - буџетски суфицит	Мањак прихода и примања - буџетски дефицит	Кориговање вишка, односно мања прихода и примања	Покриће извршених издатака из текућих прихода и примања	Вишак прихода и примања - суфицит	Мањак прихода и примања - дефицит	Вишак прихода и примања - суфицит	Вишак прихода и примања - суфицит (за пренос у наредну годину)
1	2										
1	ДОМОВИ ЗДРАВЉА	48,199,208	48,016,578	297,931	115,301	199,973	4,449	413,326	35,172	412,804	
2	АПОТЕКЕ	35,866,951	33,325,123	2,718,305	176,477	505,775	0	3,081,149	33,546	3,081,149	
3	ЗАВОДИ	4,390,787	4,386,095	23,784	19,092	34,969	5,064	34,597	0	34,597	
4	ОПШТЕ БОЛНИЦЕ	31,174,025	31,205,175	131,017	162,167	407,260	9,082	393,132	26,104	393,132	
5	СБ СА КРАТКОМ РЕХАБИЛИТАЦИЈОМ	2,236,760	2,254,400	9,291	26,931	37,711	1,158	18,913	0	18,913	
6	СБ ЗА ПЛУЋНЕ БОЛЕСТИ	439,193	418,613	20,580	0	157	0	20,737	0	20,737	
7	СБ ЗА ПСИХИАТРИЈСКЕ БОЛЕСТИ	3,346,246	3,316,623	30,035	412	10,662	0	40,697	412	40,697	
8	СБ ЗА РЕХАБИЛИТАЦИЈУ	7,947,601	7,707,343	348,152	107,894	182,850	29,130	401,639	7,661	401,585	
9	ЗДРАВСТВЕНИ ЦЕНТРИ	19,469,326	19,465,910	39,887	36,471	74,683	7,732	81,820	11,453	81,820	
10	КЛИНИЧКИ ЦЕНТРИ	36,691,186	36,069,137	690,411	68,362	517,563	692	1,138,920	0	1,138,920	
11	КЛИНИЧКО-БОЛНИЧКИ ЦЕНТРИ	9,872,738	9,801,980	97,308	26,550	18,595	0	114,020	24,667	114,020	
12	ИНСТИТУТИ	17,364,856	16,931,974	440,688	7,806	218,515	0	651,397	0	651,397	
13	КЛИНИКЕ	3,358,418	3,362,953	4,842	9,377	45,576	0	44,473	3,432	44,473	
14	ЗАВОДИ/ИНСТИТУТИ ЗА ЈАВНО ЗДРАВЉЕ	5,283,853	5,353,712	11,433	81,292	150,876	2,852	78,703	538	78,703	
15	ЗАВОДИ ЗА ТРАНСФУЗИЈУ КРВИ	1,130,886	1,140,415	1,594	11,123	6,252	0	4,394	7,671	4,394	
16	ЗАВОДИ ЗА СУДСКУ МЕДИЦИНУ	82,022	65,260	16,762	0	10,946	0	27,708	0	27,708	
17	ЗАВОДИ ЗА АНТИРАБИЧНУ ЗАШТИТУ	45,979	48,463	0	2,484	2,484	0	0	0	0	
18	ЗАВОД ЗА ПСИХОФ. ПОРЕМЕЋАЈЕ И ГОВОРНУ ПАТОЛОГИЈУ	114,888	114,813	75	0	0	0	75	0	0	
19	ИНСТИТУТ ЗА МЕДИЦИНУ РАДА СРБИЈЕ	208,270	201,672	6,598	0	787	0	7,385	0	7,385	
20	УКУПНО	227,223,193	223,186,239	4,888,693	851,739	2,425,634	60,159	6,553,085	150,656	6,552,434	

Табела 1. Резултати пословања здравствених установа Србије у периоду 01.01. - 31.12.2014. године

б) Појединачно - по окрузима

(у 000 динара)													
Редни број	Шифра установе	Назив установе	Округ	Тип	Текући приходи и примања од продаје нефинансијске имовине	Текући расходи и издаци за нефинансијску имовину	Вишак прихода и примања - буџетски суфицит	Мањак прихода и примања - буџетски дефицит	Кориговање вишка, односно мањка прихода и примања	Покриће извршених издатака из текућих прихода и примања	Вишак прихода и примања - суфицит	Мањак прихода и примања - дефицит	Вишак прихода и примања - суфицит (за пренос у наредну годину)
1	2	3	4	5	6	7	8	9	10	11	12	13	14
1	00201001	ДЗ Бачка Топола	1	1	482,518	487,587	0	5,069	5,717	0	648	0	648
2	00201002	ДЗ Мали Иђош	1	1	119,687	121,688	0	2,001	1,448	0	0	553	0
3	00201004	ЗЈЗ Суботица	1	14	170,111	171,971	0	1,860	2,995	0	1,135	0	1,135
4	00201005	Апотека Суботица	1	2	754,123	753,570	553	0	39,139	0	39,692	0	39,692
5	00201006	ДЗ Суботица	1	1	767,351	755,176	12,175	0	3,908	0	16,083	0	16,083
6	00201007	ОБ Суботица	1	4	1,926,340	1,909,830	16,510	0	62,002	7,550	70,962	0	70,962
		I Севернобачки управни округ			4,220,130	4,199,822	29,238	8,930	115,209	7,550	128,520	553	128,520
7	00202001	ДЗ Житиште	2	1	198,033	200,536	0	2,503	3,056	0	553	0	553
8	00202003	ДЗ Нови Бечеј	2	1	272,870	273,282	0	412	3,216	0	2,804	0	2,804
9	00202004	ДЗ Сечањ	2	1	180,855	182,723	0	1,868	2,765	0	897	0	897
10	00202005	ДЗ Нова Црња	2	1	123,306	124,672	0	1,366	1,366	0	0	0	0
11	00202007	СБ за рехабилитацију Меленци	2	8	333,891	337,348	0	3,457	13,143	0	9,686	0	9,686
12	00202008	СБ за плућне болести Зрењанин	2	5	165,177	164,895	282	0	0	0	282	0	282
13	00202009	ЗЈЗ Зрењанин	2	14	121,818	127,421	0	5,603	7,481	0	1,878	0	1,878
14	00202010	Апотека Зрењанин	2	2	928,856	921,527	7,329	0	0	0	7,329	0	7,329
15	00202011	ДЗ Зрењанин	2	1	752,055	751,850	205	0	0	0	205	0	205
16	00202012	ОБ Зрењанин	2	4	1,645,312	1,643,160	2,152	0	0	1,532	620	0	620
		II Средњобанатски управни округ			4,722,173	4,727,414	9,968	15,209	31,027	1,532	24,254	0	24,254
17	00203001	ДЗ Ада	3	1	218,152	219,057	0	905	0	0	0	905	0
18	00203002	ДЗ Кањижа	3	1	313,320	315,250	0	1,930	0	0	0	1,930	0
19	00203003	ДЗ Нови Кнежевац	3	1	169,673	170,207	0	534	0	0	0	534	0
20	00203004	ДЗ Чока	3	1	130,696	130,465	231	0	0	0	231	0	231
21	00203007	СБ за психијатријске болести Нови Кнежевац	3	7	292,804	288,424	4,380	0	1,386	0	5,766	0	5,766
22	00203008	СБ за рехабилитацију Бања Кањижа	3	8	332,988	293,965	39,023	0	0	0	39,023	0	39,023
23	00203009	ЗЈЗ Кикинда	3	14	96,343	95,532	811	0	5,138	0	5,949	0	5,949

Редни број	Шифра установе	Назив установе	Округ	Тип	Текући приходи и примања од нефинансијске имовине	Текући расходи и издаци за нефинансијску имовину	Вишак прихода и примања - буџетски суфицит	Мањак прихода и примања - буџетски дефицит	Кориговање вишка, односно мањка прихода и примања	Покриће извршених издатака из текућих прихода и примања	Вишак прихода и примања - суфицит	Мањак прихода и примања - дефицит	Вишак прихода и примања - суфицит (за пренос у наредну годину)	
													11	12
1	2	3	4	5	6	7	8	9	10	11	12	13	14	
24	00203010	Апотека Кикинда	3	2	387,423	382,610	4,813	0	0	0	4,813	0	4,813	0
25	00203011	ДЗ Кикинда	3	1	295,564	296,186	0	622	622	0	0	0	0	0
26	00203012	ОБ Кикинда	3	4	809,687	814,437	0	4,750	4,750	0	0	0	0	0
27	00203013	ДЗ Сента	3	1	154,512	153,320	1,192	0	0	0	1,192	0	1,192	0
28	00203014	ОБ Сента	3	4	578,644	578,587	57	0	0	0	57	0	57	0
29	00203015	Апотека Сента	3	2	155,274	158,003	0	2,729	1,906	0	0	823	0	0
III Севернобанатски управни округ					3,935,080	3,896,043	50,507	11,470	13,802	0	57,031	4,192	57,031	57,031
30	00204001	ДЗ Алибунар	4	1	260,439	260,215	224	0	2,796	0	3,020	0	3,020	0
31	00204002	ДЗ Бела Црква	4	1	223,866	229,792	0	5,926	985	0	0	4,941	0	0
32	00204003	ДЗ Ковачица	4	1	321,301	326,696	0	5,395	3,057	0	0	2,338	0	0
33	00204004	ДЗ Ковин	4	1	382,419	384,404	0	1,985	2,195	0	210	0	210	0
34	00204005	ДЗ Опово	4	1	150,987	149,282	1,705	0	122	823	1,004	0	1,004	0
35	00204006	ДЗ Планиште	4	1	122,324	122,114	210	0	0	0	210	0	210	0
36	00204009	СБ за плућне болести Бела Црква	4	6	195,647	178,025	17,622	0	157	0	17,779	0	17,779	0
37	00204010	СБ за психијатријске болести Вршац	4	7	689,370	689,215	155	0	0	0	155	0	155	0
38	00204011	СБ за психијатријске болести Ковин	4	7	634,213	622,823	11,390	0	9,276	0	20,666	0	20,666	0
39	00204012	ЈЗ Панчево	4	14	165,859	174,181	0	8,322	10,322	0	2,000	0	2,000	0
40	00204013	Апотека Панчево	4	2	653,911	677,044	0	23,133	0	0	0	23,133	0	0
41	00204014	Апотека Вршац	4	2	350,528	350,107	421	0	0	0	421	0	421	0
42	00204015	ДЗ Вршац	4	1	302,297	303,701	0	1,404	0	0	0	1,404	0	0
43	00204016	ОБ Вршац	4	4	792,586	797,114	0	4,528	4,528	0	0	0	0	0
44	00204017	ДЗ Панчево	4	1	771,663	768,547	3,116	0	0	0	3,116	0	3,116	0
45	00204018	ОБ Панчево	4	4	1,681,218	1,688,238	0	7,020	10,958	0	3,938	0	3,938	0
IV Јужнобанатски управни округ					7,698,628	7,721,498	34,843	57,713	44,396	823	52,519	31,816	52,519	52,519
46	00205001	ДЗ Апатин	5	1	336,534	337,974	0	1,440	2,076	0	636	0	636	0
47	00205002	ДЗ Кула	5	1	430,119	436,938	0	6,819	3,867	0	0	2,952	0	0
48	00205003	ДЗ Опаца	5	1	465,804	472,998	0	7,194	3,705	0	0	3,489	0	0

Редни број	Шифра установе	Назив установе	Округ	Тип	Текући приходи и примања од продаје нефинансијске имовине	Текући расходи и издаци за нефинансијску имовину	Вишак прихода и примања - буџетски суфицит	Мањак прихода и примања - буџетски дефицит	Кориговање вишка, односно мањка прихода и примања	Покриће извршених издатака из текућих прихода и примања	Вишак прихода и примања - суфицит	Мањак прихода и примања - дефицит	Вишак прихода и примања - суфицит (за пренос у наредну годину)
1	2	3	4	5	6	7	8	9	10	11	12	13	14
49	00205005	ЗЈЗ Сомбор	5	14	108,740	112,428	0	3,688	11,852	0	8,164	0	8,164
50	00205006	Аполека Сомбор	5	2	660,030	673,694	0	13,664	14,700	0	1,036	0	1,036
51	00205007	ДЗ Сомбор	5	1	522,498	519,653	2,845	0	0	2,228	617	0	617
52	00205008	ОБ Сомбор	5	4	1,818,521	1,822,641	0	4,120	4,120	0	0	0	0
53	00205009	Специјална болница за рехабилитацију Апатин	5	8	190,425	199,360	0	8,935	6,233	0	0	2,702	0
		У Западнобачки управни округ			4,532,671	4,575,686	2,845	45,860	46,553	2,228	10,453	9,143	10,453
54	00206001	ДЗ Бач	6	1	177,560	179,869	0	2,309	0	0	0	2,309	0
55	00206002	ДЗ Бачка Паланка	6	1	739,395	726,772	12,623	0	1,026	690	12,959	0	12,959
56	00206003	ДЗ Бачки Петровац	6	1	167,332	164,695	2,637	0	0	0	2,637	0	2,637
57	00206004	ДЗ Беоцин	6	1	179,721	181,116	0	1,395	2,765	0	1,370	0	1,370
58	00206005	ДЗ Бечеј	6	1	471,323	470,266	1,057	0	0	0	1,057	0	1,057
59	00206006	ДЗ Жабаљ	6	1	255,343	255,286	57	0	0	0	57	0	57
60	00206007	ДЗ Србобран	6	1	209,983	211,816	0	1,833	625	0	0	1,208	0
61	00206008	ДЗ Темерин	6	1	307,837	307,361	476	0	1,234	0	1,710	0	1,710
62	00206009	ДЗ Тител	6	1	142,930	142,249	681	0	0	0	681	0	681
63	00206010	ДЗ Нови Сад	6	1	1,789,617	1,793,030	0	3,413	8,203	0	4,790	0	4,790
64	00206012	Завод за трансфузију крви Војводине Нови Сад	6	15	220,258	227,929	0	7,671	0	0	0	7,671	0
65	00206013	СБ за реуматске болести Нови Сад	6	5	226,840	231,064	0	4,224	4,224	0	0	0	0
66	00206014	ИЗЈЗ Војводине Нови Сад	6	14	529,867	524,562	5,305	0	25,814	0	31,119	0	31,119
67	00206015	Институт за онкологију Војводине, С. Каменица	6	12	1,760,204	1,761,241	0	1,037	59,616	0	58,579	0	58,579
68	00206016	Институт за плућне болести Војводине, С. Каменица	6	12	1,360,503	1,364,749	0	4,246	20,825	0	16,579	0	16,579
69	00206017	Институт за кардиоваскуларне болести Војводине, С. Каменица	6	12	1,892,815	1,812,686	80,129	0	2,897	0	83,026	0	83,026
70	00206018	Институт за здравствену заштиту деце и омладине Војводине, Н. Сад	6	12	1,380,228	1,355,910	24,318	0	30,186	0	54,504	0	54,504
71	00206019	Клиника за стоматологију Војводине, Нови Сад	6	13	125,071	122,920	2,151	0	0	0	2,151	0	2,151
72	00206020	КЦ Војводине, Нови Сад	6	10	6,913,809	6,843,946	69,863	0	140,789	0	210,652	0	210,652
73	00206021	Завод за здравствену заштиту радника Нови Сад	6	3	89,099	87,717	1,382	0	3,986	4,317	1,051	0	1,051
74	00206022	Завод за здравствену заштиту студената Нови Сад	6	3	98,371	99,558	0	1,187	2,140	0	953	0	953

Редни број	Шифра установе	Назив установе	Округ	Тип	Текући приходи и примања од продаје нефинансијске имовине	Текући расходи и издаци за нефинансијску имовину	Вишак прихода и примања - буџетски суфицит	Мањак прихода и примања - буџетски дефицит	Кориговање вишка, односно мањка прихода и примања	Покриће извршених издатака из текућих прихода и примања	Вишак прихода и примања - суфицит	Мањак прихода и примања - дефицит	Вишак прихода и примања - суфицит (за пренос у наредну годину)
1	2	3	4	5	6	7	8	9	10	11	12	13	14
75	00206023	Завод за антирабичну заштиту Нови Сад	6	17	45,979	48,463	0	2,484	2,484	0	0	0	0
76	00206024	Апотека Нови Сад	6	2	1,506,443	1,557,661	0	51,218	58,275	0	7,057	0	7,057
77	00206025	Завод за ХМП Нови Сад	6	3	377,037	378,201	0	1,164	1,689	0	525	0	525
78	00206026	ДЗ Врбас	6	1	300,047	300,816	0	769	300	0	0	469	0
79	00206027	ОБ Врбас	6	4	883,667	886,399	0	2,732	191	0	0	2,541	0
80	00206028	Апотека Врбас	6	2	286,819	278,938	7,881	0	0	0	7,881	0	7,881
		VI Јужнобачки управни округ			22,438,098	22,315,220	208,560	85,682	367,269	5,007	499,338	14,198	499,338
81	00207001	ДЗ Инђија	7	1	611,230	613,262	0	2,032	0	0	0	2,032	0
82	00207002	ДЗ Пефинци	7	1	250,143	250,820	0	677	0	0	0	677	0
83	00207003	ДЗ Рума	7	1	664,983	667,161	0	2,178	3,684	0	1,506	0	1,506
84	00207004	ДЗ Стара Пазова	7	1	787,323	789,186	0	1,863	0	0	0	1,863	0
85	00207005	ДЗ Шид	7	1	425,392	423,346	2,046	0	0	53	1,993	0	1,993
86	00207007	СБ за неуролошка и посттрауматска стања Стари Сланкамен	7	8	349,377	350,329	0	952	1,070	0	118	0	118
87	00207008	ЗЈЗ Сремска Митровица	7	14	147,535	147,439	96	0	0	0	96	0	96
88	00207009	СБ за рехабилитацију Врдник	7	8	302,105	302,105	0	0	0	0	0	0	0
89	00207010	Апотека Сремска Митровица	7	2	461,026	464,734	0	3,708	4,819	0	1,111	0	1,111
90	00207011	ДЗ Ириг	7	1	126,965	127,963	0	998	0	0	0	998	0
91	00207012	ДЗ Сремска Митровица	7	1	514,344	506,247	8,097	0	588	0	8,685	0	8,685
92	00207013	ОБ Сремска Митровица	7	4	1,457,218	1,441,767	15,451	0	16,966	0	32,417	0	32,417
		VII Сремски управни округ			6,097,641	6,084,359	25,690	12,408	27,127	53	45,926	5,570	45,926
93	00208001	ДЗ Богатић	8	1	213,357	212,978	379	0	0	0	379	0	0
94	00208002	ДЗ Љубовија	8	1	144,636	146,502	0	1,866	3,276	116	1,294	0	1,294
95	00208005	СБ за рехабилитацију Бања Ковиљача	8	8	645,429	582,738	62,691	0	0	0	62,691	0	62,691
96	00208006	ЗЈЗ Шабац	8	14	157,794	162,861	0	5,067	26,044	0	20,977	0	20,977
97	00208007	Апотека Позница	8	2	629,447	600,341	29,106	0	0	0	29,106	0	29,106
98	00208008	Апотека Шабац	8	2	699,886	731,522	0	31,636	31,636	0	0	0	0
99	00208009	ОБ Шабац	8	4	1,734,592	1,751,770	0	17,178	0	0	0	17,178	0

Редни број	Шифра установе	Назив установе	Округ	Тип	Текући приходи и примања од продаје нефинансијске имовине	Текући расходи и издаци за нефинансијску имовину	Вишак прихода и примања - буџетски суфицит	Мањак прихода и примања - буџетски дефицит	Кориговање вишка, односно мањка прихода и примања	Покриће извршених издатака из текућих прихода и примања	Вишак прихода и примања - суфицит	Мањак прихода и примања - дефицит	Вишак прихода и примања - суфицит (за пренос у наредну годину)	
													12	14
1	2	3	4	5	6	7	8	9	10	11	12	13	14	
100	00208010	ДЗ Шабац	8	1	615,356	612,056	3,300	0	0	0	3,300	0	3,300	
101	00208011	ДЗ Владимирци	8	1	116,185	116,288	0	103	103	0	0	0	0	
102	00208012	ДЗ Коцељева	8	1	90,003	89,204	799	0	257	0	1,056	0	1,056	
103	00208013	ДЗ Позница	8	1	445,033	446,550	0	1,517	2,293	0	776	0	776	
104	00208014	ДЗ Крупањ	8	1	104,732	103,957	775	0	1,302	0	2,077	0	2,077	
105	00208015	ДЗ Мали Зворник	8	1	100,840	100,239	601	0	2,894	0	3,495	0	3,495	
106	00208016	ОБ Позница	8	4	1,249,098	1,222,405	26,693	0	0	0	26,693	0	26,693	
		VIII Мачвански управни округ			6,946,388	6,879,411	124,344	57,367	67,805	116	151,844	17,178	151,465	
107	00209001	ДЗ УБ	9	1	171,394	168,339	3,055	0	518	0	3,573	0	3,573	
108	00209003	Апотека Ваљево	9	2	784,873	784,587	286	0	0	0	286	0	286	
109	00209004	ДЗ Пајковац	9	1	119,713	114,875	4,838	0	0	0	4,838	0	4,838	
110	00209005	ЗЈЗ Ваљево	9	14	98,634	100,165	0	1,331	1,466	0	135	0	135	
111	00209007	ДЗ Ваљево	9	1	475,785	477,710	0	1,925	1,203	0	0	722	0	
112	00209008	ДЗ Осечина	9	1	78,897	78,617	280	0	1,605	0	1,885	0	1,885	
113	00209009	ДЗ Њиг	9	1	82,764	82,617	147	0	465	0	612	0	612	
114	00209010	ДЗ Моница	9	1	83,113	82,629	484	0	0	0	484	0	484	
115	00209011	ОБ Ваљево	9	4	2,021,755	1,986,864	34,891	0	39,925	0	74,816	0	74,816	
		IX Колубарски управни округ			3,917,128	3,876,403	43,981	3,256	45,182	0	86,629	722	86,629	
116	00210002	ОБ "Стефан Високи" Смедеревска Паланка	10	4	885,608	890,420	0	4,812	8,554	0	3,742	0	3,742	
117	00210003	Апотека Смедеревска Паланка	10	2	237,865	244,146	0	6,281	0	0	0	6,281	0	
118	00210004	Апотека Смедерево	10	2	682,582	675,315	7,267	0	22,449	0	29,716	0	29,716	
119	00210005	ДЗ Велика Плана	10	1	254,822	254,911	0	89	2,964	0	2,875	0	2,875	
120	00210006	ДЗ Смедеревска Паланка	10	1	311,299	311,496	0	197	0	0	0	197	0	
121	00210007	Апотека Велика Плана	10	2	206,401	201,177	5,224	0	975	0	6,199	0	6,199	
122	00210008	ОБ Смедерево	10	4	1,196,084	1,201,060	0	4,976	11,618	0	6,642	0	6,642	
123	00210009	ДЗ Смедерево	10	1	598,822	596,747	2,075	0	3,262	0	5,337	0	5,337	
		X Подунавски управни округ			4,373,483	4,375,272	14,566	16,355	49,822	0	54,511	6,478	54,511	

Редни број	Шифра установе	Назив установе	Округ	Тип	Текући приходи и примања од продаје нефинансијске имовине	Текући расходи и издаци за нефинансијску имовину	Вишак прихода и примања - буџетски суфицит	Мањак прихода и примања - буџетски дефицит	Кориговање вишка, односно мањка прихода и примања	Покриће извршених издатака из текућих прихода и примања	Вишак прихода и примања - суфицит	Мањак прихода и примања - дефицит	Вишак прихода и примања - суфицит (за пренос у наредну годину)	
													11	12
1	2	3	4	5	6	7	8	9	10	11	12	13	14	
124	00211001	ДЗ Велико Градиште	11	1	137,970	137,718	252	0	0	0	252	0	252	0
125	00211002	ДЗ Жагубица	11	1	141,585	142,186	0	601	715	0	114	0	114	0
126	00211005	ЗЈЗ Пожаревац	11	14	199,056	198,990	66	0	0	0	66	0	66	0
127	00211006	Апотека Пожаревац	11	2	1,455,361	1,333,895	121,466	0	0	0	121,466	0	121,466	0
128	00211007	ДЗ Жабари	11	1	90,658	91,289	0	631	940	0	309	0	309	0
129	00211008	ДЗ Голубац	11	1	101,671	99,705	1,966	0	0	0	1,966	0	1,966	0
130	00211009	ДЗ Кучево	11	1	112,559	112,077	482	0	196	0	678	0	678	0
131	00211010	ДЗ Мало Црчиће	11	1	77,976	76,332	1,644	0	331	0	1,975	0	1,975	0
132	00211011	ДЗ Пожаревац	11	1	626,371	641,117	0	14,746	25,110	0	10,364	0	10,364	0
133	00211012	ОБ Пожаревац	11	4	1,495,095	1,571,684	0	76,589	122,483	0	45,894	0	45,894	0
134	00211013	ДЗ Петровац на Млави	11	1	148,635	147,870	765	0	0	0	765	0	765	0
135	00211014	ОБ Петровац на Млави	11	4	372,880	370,590	2,290	0	0	0	2,290	0	2,290	0
		ХI Браничевски управни округ			4,959,817	4,923,453	128,931	92,567	149,775	0	186,139	0	186,139	0
136	00212001	ДЗ Крагујевац	12	1	773,984	772,917	1,067	0	5,117	0	6,184	0	6,184	0
137	00212002	ДЗ Баточина	12	1	100,567	100,152	415	0	78	0	493	0	493	0
138	00212003	ДЗ Кнић	12	1	98,885	98,826	59	0	318	0	377	0	377	0
139	00212004	ДЗ Лапово	12	1	68,607	68,973	0	366	680	0	314	0	314	0
140	00212005	ДЗ Рача	12	1	79,654	79,621	33	0	0	0	33	0	33	0
141	00212006	ДЗ Топола	12	1	154,537	154,635	0	98	191	0	93	0	93	0
142	00212007	ЗЦ Аранђеловац	12	9	731,743	729,384	2,359	0	1,510	3,869	0	0	0	0
143	00212008	Завод за стоматологију Крагујевац	12	3	169,803	169,679	124	0	24	0	148	0	148	0
144	00212009	СБ за рехабилитацију "Буквичка Бања", Аранђеловац	12	8	148,074	161,916	0	13,842	18,522	0	4,680	0	4,680	0
145	00212010	КЦ Крагујевац	12	10	4,799,031	4,770,283	28,748	0	0	692	28,056	0	28,056	0
146	00212011	ИЗЈЗ Крагујевац	12	14	281,181	290,529	0	9,348	9,352	0	4	0	4	0
147	00212012	Апотека Крагујевац	12	2	1,462,228	1,183,336	278,892	0	267,217	0	546,109	0	546,109	0
148	00212013	Апотека Аранђеловац	12	2	243,773	243,037	736	0	85	0	821	0	821	0
149	00212014	Завод за ХМП Крагујевац	12	3	210,485	208,964	1,521	0	989	0	2,510	0	2,510	0

(у 000 динара)

Редни број	Шифра установе	Назив установе	Округ	Тип	Текући приходи и примања од продаје нефинансијске имовине	Текући расходи и издаци за нефинансијску имовину	Вишак прихода и примања - буџетски суфицит	Мањак прихода и примања - буџетски дефицит	Кориговање вишка, односно мањка прихода и примања	Покриће извршених издатака из текућих прихода и примања	Вишак прихода и примања - суфицит	Мањак прихода и примања - дефицит	Вишак прихода и примања - суфицит (за пренос у наредну годину)	
													11	12
1	2	3	4	5	6	7	8	9	10	11	12	13	14	
150	00312001	Завод за здравствену заштиту радника Крагуевац	12	3	302,634	303,087	0	453	2,080	747	880	0	880	
		XIII Шумадијски управни округ			9,625,186	9,335,339	313,954	24,107	306,163	5,308	590,702	0	590,702	
151	00213001	ДЗ Десотовац	13	1	377,408	377,983	0	475	0	0	0	475	0	
152	00213002	ДЗ Свилајнац	13	1	376,423	376,259	164	0	0	0	164	0	164	
153	00213005	ЗЈЗ Ћуприја	13	14	139,599	142,953	0	3,354	3,354	0	0	0	0	
154	00213007	ДЗ Рековац	13	1	134,071	134,430	0	359	208	0	0	151	0	
155	00213008	ДЗ Јагодина	13	1	433,352	433,302	50	0	0	0	50	0	50	
156	00213009	ОБ Јагодина	13	4	900,427	898,794	1,633	0	0	0	1,633	0	1,633	
157	00213010	Апотека Јагодина	13	2	416,010	414,615	1,395	0	0	0	1,395	0	1,395	
158	00213011	ДЗ Ћуприја	13	1	286,669	290,023	0	3,354	3,513	159	0	0	0	
159	00213012	ОБ Ћуприја	13	4	1,442,272	1,432,219	10,053	0	0	0	10,053	0	10,053	
160	00213014	ДЗ Параћин	13	1	275,329	272,443	2,886	0	0	0	2,886	0	2,886	
161	00213015	Апотека Параћин	13	2	141,717	145,653	0	3,936	680	0	0	3,256	0	
162	00213016	ОБ Параћин	13	4	522,106	520,196	1,910	0	282	0	2,192	0	2,192	
		XIII Поморавски управни округ			5,445,383	5,438,770	18,091	11,478	8,037	159	18,373	3,882	18,373	
163	00214001	ЗЦ Бор	14	9	1,220,962	1,223,488	0	2,526	5,351	2,825	0	0	0	
164	00214002	ЗЦ Неготин	14	9	794,687	794,664	23	0	780	415	388	0	388	
165	00214003	ЗЦ Кладово	14	9	563,653	563,644	9	0	1,200	623	586	0	586	
166	00214005	Апотека Бор	14	2	821,003	820,807	196	0	1,387	0	1,583	0	1,583	
167	00214006	ДЗ Мајдампек	14	1	182,211	182,903	0	692	612	0	0	80	0	
168	00214007	ОБ Мајдампек	14	4	137,228	140,681	0	3,453	4,223	0	770	0	770	
		XIV Борски управни округ			3,719,744	3,726,187	228	6,671	13,553	3,863	3,327	80	3,327	
169	00215001	ДЗ Бољевац	15	1	117,230	117,300	0	70	1,727	0	1,657	0	1,657	
170	00215002	ЗЦ Књажевац	15	9	523,598	519,603	3,995	0	0	0	3,995	0	3,995	
171	00215003	ЗЦ Зајечар	15	9	1,333,757	1,317,414	16,343	0	25,077	0	41,420	0	41,420	
172	00215004	СБ за рехабилитацију "Гамаград" Зајечар	15	8	213,417	213,379	38	0	0	0	38	0	38	
173	00215005	ЗЈЗ Зајечар	15	14	156,694	153,701	2,993	0	0	2,852	141	0	141	

Редни број	Шифра установе	Назив установе	Округ	Тип	Текући приходи и примања од продаје нефинансијске имовине	Текући расходи и издаци за нефинансијску имовину	Вишак прихода и примања - буџетски суфицит	Мањак прихода и примања - буџетски дефицит	Кориговање вишка, односно мањка прихода и примања	Покриће извршених издатака из текућих прихода и примања	Вишак прихода и примања - суфицит	Мањак прихода и примања - дефицит	Вишак прихода и примања - суфицит (за пренос у наредну годину)	
													11	12
1	2	3	4	5	6	7	8	9	10	11	12	13	14	14
174	00215006	Апотека Зајечар	15	2	966,799	956,458	10,341	0	6,593	0	16,934	0	0	16,934
175	00220004	ДЗ Сокобања	15	1	207,738	206,908	830	0	0	0	830	0	0	830
176	00220010	СБ за неспецифичне плућне болести "Сокобања", Сокобања	15	8	399,396	379,019	20,377	0	0	0	20,377	0	0	20,377
177	00220011	СБ за плућне болести "Озрен" Сокобања	15	6	229,066	226,180	2,886	0	0	0	2,886	0	0	2,886
		XV Зајечарски управни округ			4,147,695	4,089,962	57,803	70	33,397	2,852	88,278	0	0	88,278
178	00216001	ЗЦ Ужице	16	9	5,140,804	5,155,622	0	14,818	14,818	0	0	0	0	0
179	00216003	СБ за болести штитасте жлезде и болести метаболизма "Златибор" Чајетина	16	8	290,343	314,030	0	23,687	21,543	0	0	2,144	0	0
180	00216004	ЗЈЗ Ужице	16	14	174,097	176,190	0	2,093	5,871	0	3,778	0	0	3,778
181	00216005	Апотека Ужице	16	2	1,679,777	1,677,227	2,550	0	0	0	2,550	0	0	2,550
		XVI Златиборски управни округ			7,285,021	7,323,069	2,550	40,598	42,232	0	6,328	2,144	0	6,328
182	00217001	ЗЦ Чачак	17	9	1,964,057	1,962,541	1,516	0	18,273	0	19,789	0	0	19,789
183	00217003	СБ за рехабилитацију Ивањица	17	8	153,198	156,461	0	3,263	3,263	0	0	0	0	0
184	00217004	ЗЈЗ Чачак	17	14	149,435	154,459	0	5,024	5,042	0	18	0	0	18
185	00217005	Апотека Чачак	17	2	960,039	810,198	149,841	0	0	0	149,841	0	0	149,841
186	00217006	Апотека Горњи Милановац	17	2	224,317	230,878	0	6,561	6,561	0	0	0	0	0
187	00217007	ДЗ Горњи Милановац	17	1	291,575	292,020	0	445	445	0	0	0	0	0
188	00217008	ОБ Горњи Милановац	17	4	517,135	520,014	0	2,879	2,879	0	0	0	0	0
189	00217009	ДЗ Чачак	17	1	305,402	290,009	15,393	0	0	0	15,393	0	0	15,393
190	00217010	ДЗ Ивањица	17	1	126,241	115,627	10,614	0	0	0	10,614	0	0	10,614
191	00217011	ДЗ Лучани	17	1	91,958	86,357	5,601	0	0	0	5,601	0	0	5,601
		XVII Моравички управни округ			4,783,357	4,618,564	182,965	18,172	36,463	0	201,256	0	0	201,256
192	00218001	ДЗ Рашка	18	1	216,488	211,796	4,692	0	1,507	0	6,199	0	0	6,199
193	00218003	ЗЦ Краљево	18	9	1,809,373	1,810,201	0	828	828	0	0	0	0	0
194	00218004	ЗЈЗ Краљево	18	14	173,119	176,319	0	3,200	3,490	0	290	0	0	290
195	00218005	СБ за прогресивне мишићне и неуромишићне болести Нови Пазар	18	8	216,886	202,779	14,107	0	0	0	14,107	0	0	14,107
196	00218006	СБ за лечење и рехабилитацију "Меркур" Врњачка Бања	18	8	754,959	792,597	0	37,638	39,163	0	1,525	0	0	1,525
197	00218007	СБ за рехабилитацију "Агенс" Матарушка Бања, Краљево	18	8	166,973	159,683	7,290	0	0	0	7,290	0	0	7,290

(у 000 динара)

Редни број	Шифра установе	Назив установе	Округ	Тип	Текући приходи и примања од продаје нефинансијске имовине	Текући расходи и издаци за нефинансијску имовину	Вишак прихода и примања - буџетски суфицит	Мањак прихода и примања - буџетски дефицит	Кориговање вишка, односно мањка прихода и примања	Покриће извршених издатака из текућих прихода и примања	Вишак прихода и примања - суфицит	Мањак прихода и примања - дефицит	Вишак прихода и примања - суфицит (за пренос у наредну годину)
1	2	3	4	5	6	7	8	9	10	11	12	13	14
198	00218008	Апотека Краљево	18	2	1,231,625	1,109,135	122,490	0	0	0	122,490	0	122,490
199	00218009	ДЗ Тулин	18	1	341,644	339,140	2,504	0	0	0	2,504	0	2,504
200	00218010	ДЗ Врњачка Бања	18	1	194,572	193,893	679	0	0	0	679	0	679
201	00218011	СБ за интерне болести Врњачка Бања	18	5	99,979	100,107	0	128	128	0	0	0	0
202	00218012	ДЗ Нови Пазар	18	1	747,460	743,056	4,404	0	0	0	4,404	0	4,404
203	00218013	ОБ Нови Пазар	18	4	981,466	976,977	4,489	0	0	0	4,489	0	4,489
204	00218014	ДЗ Краљево	18	1	161,600	161,913	0	313	0	0	0	313	0
205	00218015	ОБ Краљево	18	4	238,289	241,569	0	3,280	0	0	0	3,280	0
		XVIII Рашки управни округ			7,334,433	7,219,165	160,655	45,387	45,116	0	163,977	3,593	163,977
206	00219001	ДЗ Трстеник	19	1	302,352	299,854	2,498	0	0	0	2,498	0	2,498
207	00219003	СБ за рехабилитацију "Рибарска Бања", Крушевац	19	8	556,581	487,735	68,846	0	0	29,130	39,716	0	39,716
208	00219004	ЗЈЗ Крушевац	19	14	112,644	114,028	0	1,384	1,384	0	0	0	0
209	00219005	Апотека Крушевац	19	2	1,407,388	1,408,993	0	1,605	2,026	0	421	0	421
210	00219006	ДЗ Брус	19	1	140,838	141,093	0	255	92	0	0	163	0
211	00219007	ДЗ Александровац	19	1	182,075	180,104	1,971	0	1,038	0	3,009	0	3,009
212	00219008	ДЗ Ћићевац	19	1	74,039	74,234	0	195	420	0	225	0	225
213	00219009	ДЗ Вараарин	19	1	107,017	109,454	0	2,437	3,168	0	731	0	731
214	00219012	ОБ Крушевац	19	4	1,674,277	1,679,149	0	4,872	32,386	0	27,514	0	27,514
215	00219013	ДЗ Крушевац	19	1	674,391	661,615	12,776	0	693	0	13,469	0	13,469
		XIX Расински управни округ			5,231,602	5,156,259	86,091	10,748	41,207	29,130	87,583	163	87,583
216	00220001	ДЗ Гаџин Хан	20	1	90,143	89,449	694	0	0	0	694	0	694
217	00220002	ДЗ Дољевац	20	1	138,732	139,300	0	568	568	0	0	0	0
218	00220003	ДЗ Сврљиг	20	1	114,786	112,566	2,220	0	0	0	2,220	0	2,220
219	00220005	ДЗ Ншш	20	1	1,410,075	1,410,457	0	382	858	0	476	0	476
220	00220006	ДЗ Мрошина	20	1	106,244	104,509	1,735	0	0	0	1,735	0	1,735
221	00220007	ДЗ Ражањ	20	1	83,555	83,511	44	0	975	0	1,019	0	1,019
222	00220008	ЗЦ Алексинач	20	9	27,239	21,728	5,511	0	0	0	5,511	0	5,511

Редни број	Шифра установе	Назив установе	Округ	Тип	Текући приходи и примања од продаје нефинансијске имовине	Текући расходи и издаци за нефинансијску имовину	Вишак прихода и примања - буџетски суфицит	Мањак прихода и примања - буџетски дефицит	Кориговање вишка, односно мањка прихода и примања	Покриће извршених издатака из текућих прихода и примања	Вишак прихода и примања - суфицит	Мањак прихода и примања - дефицит	Вишак прихода и примања - суфицит (за пренос у наредну годину)	
													11	12
1	2	3	4	5	6	7	8	9	10	11	12	13	14	
223	00220009	СБ за психијатријске болести "Горња Топоница", Ниш	20	7	799,017	784,907	14,110	0	0	0	14,110	0	14,110	0
224	00220012	Завод за ХМП Ниш	20	3	441,991	441,630	361	0	0	0	361	0	361	0
225	00220013	Завод за здравствену заштиту радника Ниш	20	3	341,554	356,361	0	14,807	14,807	0	0	0	0	0
226	00220014	Завод за здравствену заштиту студената Ниш	20	3	56,973	56,692	281	0	0	0	281	0	281	0
227	00220015	Завод за плућне болести и туберкулозу Ниш	20	3	58,885	59,784	0	899	1,501	0	602	0	602	0
228	00220016	Завод за трансфузију крви Ниш	20	15	213,496	211,902	1,594	0	940	0	2,534	0	2,534	0
229	00220017	Завод за судску медицину Ниш	20	16	82,022	65,260	16,762	0	10,946	0	27,708	0	27,708	0
230	00220018	Институт за лечење и рехабилитацију "Нишка Бања" Ниш	20	8	949,326	825,101	124,225	0	44,606	0	168,831	0	168,831	0
231	00220019	КЦ Ниш	20	10	6,928,834	6,997,196	0	68,362	233,804	0	165,442	0	165,442	0
232	00220020	Клиника за стоматолопију Ниш	20	13	229,637	227,933	1,704	0	0	0	1,704	0	1,704	0
233	00220021	ИЗЈЗ Ниш	20	14	335,514	339,171	0	3,657	3,657	0	0	0	0	0
234	00220022	Апотека Ниш	20	2	2,178,161	2,038,151	140,010	0	13,097	0	153,107	0	153,107	0
235	00220025	ДЗ Алексинац	20	1	225,637	221,955	3,682	0	0	0	3,682	0	3,682	0
236	00220026	ОБ Алексинац	20	4	339,976	342,888	0	2,912	4,104	0	1,192	0	1,192	0
		XX Нишавски управни округ			15,151,797	14,930,451	312,933	91,587	329,863	0	551,209	0	551,209	0
237	00221001	ДЗ Куршумлија	21	1	213,062	214,121	0	1,059	1,059	0	0	0	0	0
238	00221002	ДЗ Блаци	21	1	123,576	121,244	2,332	0	0	0	2,332	0	2,332	0
239	00221005	Апотека Прокупље	21	2	728,273	706,710	21,563	0	0	0	21,563	0	21,563	0
240	00221006	ДЗ Житорађа	21	1	110,389	104,618	5,771	0	0	0	5,771	0	5,771	0
241	00221007	ДЗ Прокупље	21	1	341,090	333,754	7,336	0	0	0	7,336	0	7,336	0
242	00221008	ОБ Прокупље	21	4	932,368	935,473	0	3,105	0	0	0	0	3,105	0
		XXI Топлички управни округ			2,448,758	2,415,920	37,002	4,164	1,059	0	37,002	3,105	37,002	3,105
243	00222001	ДЗ Бела Паланка	22	1	214,924	217,932	0	2,908	0	0	0	0	2,908	0
244	00222003	ЗЈЗ Пирот	22	14	60,225	60,225	0	0	0	0	0	0	0	0
245	00222004	Апотека Пирот	22	2	513,216	485,059	28,157	0	0	0	28,157	0	28,157	0
246	00222005	ДЗ Бабушица	22	1	106,922	105,795	1,127	0	0	0	1,127	0	1,127	0
247	00222006	ДЗ Димитровград	22	1	123,065	122,487	578	0	0	0	578	0	578	0

Редни број	Шифра установе	Назив установе	Округ	Тип	Текући приходи и примања од продаје нефинансијске имовине	Текући расходи и издаци за нефинансијску имовину	Вишак прихода и примања - буџетски суфицит	Мањак прихода и примања - буџетски дефицит	Кориговање вишка, односно мањка прихода и примања	Покриће извршених издатака из текућих прихода и примања	Вишак прихода и примања - суфицит	Мањак прихода и примања - дефицит	Вишак прихода и примања - суфицит (за пренос у наредну годину)	
													11	12
1	2	3	4	5	6	7	8	9	10	11	12	13	14	
248	00222007	ДЗ Пирот	22	1	369,461	361,872	7,589	0	1,922	0	9,511	0	9,511	
249	00222008	ОБ Пирот	22	4	1,009,922	995,034	14,888	0	33,356	0	48,244	0	48,244	
		XXII Пиротски управни округ			2,397,735	2,348,304	52,339	2,908	35,278	0	87,617	2,908	87,617	
250	00223001	ДЗ Бојник	23	1	99,818	97,237	2,581	0	577	0	3,158	0	3,158	
251	00223003	ЗЈЗ Лесковац	23	14	120,425	121,177	0	752	1,289	0	537	0	537	
252	00223004	Апотека Лесковац	23	2	1,163,698	1,161,990	1,708	0	608	0	2,316	0	2,316	
253	00223005	ДЗ Лебане	23	1	187,028	186,648	380	0	0	380	0	0	0	
254	00223006	СБ за рехабилитацију "Гејзер" Сијеринска Бања, Медвеђа	23	8	131,892	139,282	0	7,390	7,390	0	0	0	0	
255	00223007	ДЗ Власотинци	23	1	259,304	248,929	10,375	0	0	0	10,375	0	10,375	
256	00223008	ДЗ Лесковац	23	1	998,035	994,388	3,647	0	541	0	4,188	0	4,188	
257	00223009	ОБ Лесковац	23	4	1,930,254	1,945,215	0	14,961	43,935	0	28,974	0	28,974	
258	00223010	ДЗ Медвеђа	23	1	128,700	128,526	174	0	370	0	544	0	544	
		XXIII Јабланички управни округ			5,019,154	5,023,392	18,865	23,103	54,710	380	50,092	0	50,092	
259	00224001	ЗЦ Врање	24	9	2,113,067	2,123,666	0	10,599	6,846	0	0	3,753	0	
260	00224002	ЗЦ Сурдулица	24	9	401,481	399,857	1,624	0	0	0	1,624	0	1,624	
261	00224003	СБ за плућне болести Сурдулица	24	5	151,195	150,065	1,130	0	0	27	1,103	0	1,103	
262	00224004	СБ за рехабилитацију Бујановац	24	8	71,411	74,226	0	2,815	0	0	0	2,815	0	
263	00224005	СБ за рехабилитацију "Брањска Бања" Врање	24	8	80,209	85,789	0	5,580	5,580	0	0	0	0	
264	00224006	ЗЈЗ Врање	24	14	132,973	133,511	0	538	0	0	0	538	0	
265	00224007	Апотека Врање	24	2	807,005	833,867	0	26,862	26,862	0	0	0	0	
266	00224008	ДЗ Владичин Хан	24	1	172,705	168,944	3,761	0	78	0	3,839	0	3,839	
267	00224009	ДЗ Бујановац	24	1	426,944	425,487	1,457	0	0	0	1,457	0	1,457	
268	00224010	ДЗ Босилеград	24	1	107,526	107,874	0	348	0	0	0	348	0	
269	00224011	Апотека Бујановац	24	2	225,901	230,992	0	5,091	6,760	0	1,669	0	1,669	
270	00224012	ДЗ Прешево	24	1	338,965	338,856	109	0	0	0	109	0	109	
271	00224013	ДЗ Трговиште	24	1	36,721	35,015	1,706	0	0	0	1,706	0	1,706	
		XXIV Пчињски управни округ			5,066,103	5,108,149	9,787	51,833	46,126	27	11,507	7,454	11,507	

Редни број	Шифра установе	Назив установе	Округ	Тип	Текући приходи и примања од продаје нефинансијске имовине	Текући приходи и примања од нефинансијску имовину	Вишак прихода и примања - буџетски суфицит	Мањак прихода и примања - буџетски дефицит	Кориговање вишка, односно мањка прихода и примања	Покриће извршених издатака из текућих прихода и примања	Вишак прихода и примања - суфицит	Мањак прихода и примања - дефицит	Вишак прихода и примања - суфицит (за пренос у наредну годину)
1	2	3	4	5	6	7	8	9	10	11	12	13	14
272	00225001	ДЗ Грачаница	25	1	673,891	670,874	3,017	0	0	0	3,017	0	3,017
273	00225002	ДЗ Доња Гуштерица	25	1	368,134	365,825	2,309	0	0	0	2,309	0	2,309
274	00225003	ДЗ Косово Поље	25	1	167,729	167,517	212	0	0	0	212	0	212
275	00225004	ДЗ Обилић	25	1	209,438	209,432	6	0	0	0	6	0	6
276	00225005	ДЗ Штрпце	25	1	307,545	307,639	0	94	0	0	0	94	0
277	00225006	КБЦ Приштина	25	11	1,013,907	1,013,929	0	22	0	0	0	22	0
278	00225007	Апотека Приштина	25	2	6,128	6,119	9	0	0	0	9	0	9
279	00225008	ЗЦ Призрен	25	9	168,273	167,206	1,067	0	0	0	1,067	0	1,067
280	00225009	ДЗ Приштина	25	1	344,256	344,163	93	0	0	0	93	0	93
281	00225010	ДЗ Драгаш	25	1	16,395	15,038	1,357	0	0	0	1,357	0	1,357
282	00225011	Апотека Призрен	25	2	8,985	8,975	10	0	0	0	10	0	10
283	00225012	ДЗ Исток	25	1	47,743	47,403	340	0	0	0	340	0	340
284	00225013	ЗЦ Пећ	25	9	118,953	117,963	990	0	0	0	990	0	990
285	00225014	СБ за плућне болести Пећ	25	6	14,480	14,408	72	0	0	0	72	0	72
286	00225015	ЗЦ Ђаковица	25	9	17,880	17,951	0	71	0	0	0	71	0
287	00225016	Апотека Пећ	25	2	4,732	4,727	5	0	0	0	5	0	5
288	00225017	СБ за рехабилитацију Исток	25	8	18,048	18,045	3	0	0	0	3	0	3
		XXV Косовски управни округ			3,505,917	3,496,614	9,490	187	0	0	9,490	187	9,490
289	00228001	ДЗ Звечан	28	1	230,514	229,241	1,273	0	1,506	0	2,779	0	2,779
290	00228002	ЗЦ Косовска Митровица	28	9	2,130,801	2,124,351	6,450	0	0	0	6,450	0	6,450
291	00228003	Апотека Косовска Митровица	28	2	315,549	315,602	0	53	0	0	0	53	0
292	00228004	ЗЈЗ Косовска Митровица	28	14	190,118	190,205	0	87	341	0	254	0	254
		XXVIII Косовскомитровачки управни округ			2,866,982	2,859,399	7,723	140	1,847	0	9,483	53	9,483
293	00229001	Апотека Ђњилане	29	2	47,239	47,193	46	0	0	0	46	0	46
294	00229002	ЗЦ Ђњилане	29	9	409,598	417,227	0	7,629	0	0	0	7,629	0
		XXIX Косовско-поморавски управни округ			456,837	464,420	46	7,629	0	0	46	7,629	46
295	00230001	ДЗ Барајево, Београд	30	1	212,215	212,199	16	0	0	0	16	0	16

(у 000 динара)

Редни број	Шифра установе	Назив установе	Округ	Тип	Текући приходи и примања од нефинансијске имовине	Текући расходи и издаци за нефинансијску имовину	Вишак прихода и примања - буџетски суфицит	Мања прихода и примања - буџетски дефицит	Кориговање вишка, односно мања прихода и примања	Покриће извршених издатака из текућих прихода и примања	Вишак прихода и примања - суфицит	Мања прихода и примања - дефицит	Вишак прихода и примања - суфицит (за пренос у наредну годину)	
													12	14
1	2	3	4	5	6	7	8	9	10	11	12	13	14	
296	00230002	ДЗ Вождовац, Београд	30	1	831,916	811,603	20,313	0	0	0	20,313	0	20,313	0
297	00230003	ДЗ Врачар, Београд	30	1	398,147	397,790	357	0	0	0	357	0	357	0
298	00230004	ДЗ Троцка, Београд	30	1	515,592	515,450	142	0	34,826	0	34,968	0	34,968	0
299	00230005	ДЗ Звездара, Београд	30	1	741,261	739,268	1,993	0	928	0	2,921	0	2,921	0
300	00230006	ДЗ Земун, Београд	30	1	1,014,031	1,014,595	0	564	7,452	0	6,888	0	6,888	0
301	00230007	ДЗ Пазаревац, Београд	30	1	612,616	615,815	0	3,199	3,326	0	127	0	127	0
302	00230008	ДЗ Младеновац, Београд	30	1	354,829	355,564	0	735	3,025	0	2,290	0	2,290	0
303	00230009	ДЗ Нови Београд, Београд	30	1	1,082,685	1,056,369	26,316	0	0	0	26,316	0	26,316	0
304	00230010	ДЗ Обреновац, Београд	30	1	543,471	518,248	25,223	0	2,211	0	27,434	0	27,434	0
305	00230011	ДЗ Палилула, Београд	30	1	955,258	953,431	1,827	0	3,646	0	5,473	0	5,473	0
306	00230012	ДЗ Раковица, Београд	30	1	526,495	515,131	11,364	0	0	0	11,364	0	11,364	0
307	00230013	ДЗ Савски Венац, Београд	30	1	333,242	334,575	0	1,333	214	0	0	1,119	0	0
308	00230014	ДЗ Сопот, Београд	30	1	160,922	160,968	0	46	46	0	0	0	0	0
309	00230015	ДЗ Стари град, Београд	30	1	550,898	559,389	0	8,491	8,626	0	135	0	135	0
310	00230016	ДЗ Чукарица, Београд	30	1	813,774	807,354	6,420	0	652	0	7,072	0	7,072	0
311	00230017	СБ за интерне болести Младеновац	30	5	253,599	264,094	0	10,495	15,305	0	4,810	0	4,810	0
312	00230018	СБ за церебралну парализу и развојну неврологију Београд	30	8	218,003	218,338	0	335	389	0	54	0	54	0
313	00230019	Институт за неонатологију Београд	30	12	471,978	474,501	0	2,523	2,523	0	0	0	0	0
314	00230020	СБ за цереброваскуларне болести "Свети Сава" Београд	30	5	877,916	874,446	3,470	0	3,014	1,131	5,353	0	5,353	0
315	00230021	Градски завод за ХМП Београд	30	3	1,150,717	1,148,580	2,137	0	0	0	2,137	0	2,137	0
316	00230022	Градски завод за кожно-венеричне болести Београд	30	3	99,348	99,930	0	582	1,087	0	505	0	505	0
317	00230023	Градски завод за геронтологију	30	3	284,303	278,635	5,668	0	239	0	5,907	0	5,907	0
318	00230024	ГЗЗ Београд	30	14	818,408	844,392	0	25,984	25,984	0	0	0	0	0
319	00230025	Градски завод за плућне болести и туберкулозу Београд	30	3	226,854	222,658	4,196	0	1,153	0	5,349	0	5,349	0
320	00230026	СБ за ендемску нефропатију Пазаревац, Београд	30	5	240,372	252,456	0	12,084	15,040	0	2,956	0	2,956	0
321	00230027	Завод за здравствену заштиту студената Београд	30	3	233,529	227,531	5,998	0	5,274	0	11,272	0	11,272	0
322	00230028	Завод за здравствену заштиту радника МУП-а Београд	30	3	249,204	247,088	2,116	0	0	0	2,116	0	2,116	0

(у 000 динара)

Редни број	Шифра установе	Назив установе	Округ	Тип	Текући приходи и примања од продаје нефинансијске имовине	Текући расходи и издаци за нефинансијску имовину	Вишак прихода и примања - буџетски суфицит	Мањак прихода и примања - буџетски дефицит	Кориговање вишка, односно мањка прихода и примања	Покриће извршених издатака из текућих прихода и примања	Вишак прихода и примања - суфицит	Мањак прихода и примања - дефицит	Вишак прихода и примања - суфицит (за пренос у наредну годину)	
													11	12
1	2	3	4	5	6	7	8	9	10	11	12	13	14	
323	00230030	СБ за рехабилитацију и ортопедску протетику Београд	30	8	248,912	241,008	7,904	0	957	0	8,861	0	8,861	
324	00230031	Институт за трансфузију крви Србије Београд	30	15	697,132	700,584	0	3,452	5,312	0	1,860	0	1,860	
325	00230032	СБ за болести зависности Београд	30	5	221,682	217,273	4,409	0	0	0	4,409	0	4,409	
326	00230033	Завод за психофизиолошке поремећаје и говорну патологију Београд	30	18	114,888	114,813	75	0	0	0	75	0	0	
327	00230034	Институт за ортопедско-хирушке болести "Бањича" Београд	30	12	1,802,434	1,782,051	20,383	0	29,931	0	50,314	0	50,314	
328	00230035	СБ за психијатријске болести "Др Лаза Лазаревић" Београд	30	7	930,842	931,254	0	412	0	0	0	412	0	
329	00230036	Институт за кардиоваскуларне болести "Дедиње" Београд	30	12	2,337,301	2,175,969	161,332	0	16,310	0	177,642	0	177,642	
330	00230037	Институт за здравствену заштиту мајке и детета Србије "Др Вукан Чулић" Београд	30	12	2,367,100	2,331,072	36,028	0	0	0	36,028	0	36,028	
331	00230038	Институт за ментално здравље Београд	30	12	431,605	427,888	3,717	0	957	0	4,674	0	4,674	
332	00230039	Институт за онкологију и радиологију Србије Београд	30	12	2,742,413	2,638,732	103,681	0	7,088	0	110,769	0	110,769	
333	00230040	Институт за реуматологију Београд	30	12	818,275	807,175	11,100	0	48,182	0	59,282	0	59,282	
334	00230041	Институт за рехабилитацију Београд	30	8	792,099	792,099	0	0	0	0	0	0	0	
335	00230042	Клиника за рехабилитацију "Др Мирослав Зотовић" Београд	30	8	383,659	380,011	3,648	0	20,991	0	24,639	0	24,639	
336	00230043	Клиника за неврологију и психијатрију за децу и омладину Београд	30	13	190,842	189,855	987	0	0	0	987	0	987	
337	00230044	Универзитетска дејча клиника Београд	30	13	1,422,217	1,428,162	0	5,945	45,576	0	39,631	0	39,631	
338	00230045	Гинеколошко-акушерска клиника Београд	30	13	1,390,651	1,394,083	0	3,432	0	0	0	3,432	0	
339	00230047	КБЦ "Беханијска коса" Београд	30	11	1,835,520	1,817,429	18,091	0	14,158	0	32,249	0	32,249	
340	00230048	КБЦ "Др Драгиша Мишовић - Дедиње" Београд	30	11	1,880,470	1,882,353	0	1,883	1,883	0	0	0	0	
341	00230049	КБЦ Земун Београд	30	11	2,242,768	2,267,413	0	24,645	0	0	0	24,645	0	
342	00230050	КБЦ Звездара Београд	30	11	2,900,073	2,820,856	79,217	0	2,554	0	81,771	0	81,771	
343	00230051	КЦ Србије Београд	30	10	18,049,512	17,457,712	591,800	0	142,970	0	734,770	0	734,770	
344	00230052	Апотека Београд	30	2	9,472,540	7,696,530	1,776,010	0	0	0	1,776,010	0	1,776,010	
345	00230053	ИЗЈЗ Србије "Др Милан Јовановић Бату" Београд	30	14	643,464	641,302	2,162	0	0	0	2,162	0	2,162	
346	00230057	Институт за медицину рада Србије "Др Драгомир Карајовић" Београд	30	19	208,270	201,672	6,598	0	787	0	7,385	0	7,385	
		XXX Град Београд			68,896,252	66,057,694	2,944,698	106,140	472,616	1,131	3,339,651	29,608	3,339,379	
		УКУПНО			227,223,193	223,186,239	4,888,693	851,739	2,425,634	60,159	6,553,085	150,656	6,552,434	

Табела 2. Структура прихода и примања здравствених установа Србије у периоду 01.01. - 31.12.2014. године

а) По врстама установа

Редни број	Назив установа	(у 000 динара)																
		3	4	5	6	7	8	9	10	11	12	13	14	15	16	17		
1	2	3	4	5	6	7	8	9	10	11	12	13	14	15	16	17		
1	ДОМОВИ ЗДРАВЉА	48,199,208	43,303,930	89.84	1,021,766	2.12	2,186,770	4.54	96,467	0.20	39,752,003	82.47	246,924	0.51	4,895,278	10.16		
2	АПОТЕКЕ	35,866,951	1,349,050	3.76	19,762	0.06	1,135,833	3.17	43,661	0.12	149,794	0.42	0	0.00	34,517,901	96.24		
3	ЗАВОДИ	4,390,787	4,379,222	99.74	56,530	1.29	385,327	8.78	2,147	0.05	3,927,245	89.44	7,973	0.18	11,565	0.26		
4	ОПШТЕ БОЛНИЦЕ	31,174,025	31,169,861	99.99	78,255	0.25	667,404	2.14	29,881	0.10	30,028,827	96.33	365,494	1.17	4,164	0.01		
5	СБ СА КРАТКОМ РЕХАБИЛИТАЦИЈОМ	2,236,760	2,236,746	100.00	152	0.01	74,966	3.35	981	0.04	2,093,517	93.60	67,130	3.00	14	0.00		
6	СБ ЗА ПЛУЋНЕ БОЛЕСТИ	439,193	438,823	99.92	0	0.00	7,220	1.64	0	0.00	395,015	89.94	36,588	8.33	370	0.08		
7	СБ ЗА ПСИХИЈАТРИЈСКЕ БОЛЕСТИ	3,346,246	3,333,420	99.62	8,976	0.27	250,558	7.49	282	0.01	3,033,463	90.65	40,141	1.20	12,826	0.38		
8	СБ ЗА РЕХАБИЛИТАЦИЈУ	7,947,601	7,855,524	98.84	54,786	0.69	2,646,591	33.30	11,401	0.14	5,017,254	63.13	125,492	1.58	92,077	1.16		
9	ЗДРАВСТВЕНИ ЦЕНТРИ	19,469,326	19,465,846	99.98	9,518	0.05	352,461	1.81	71,867	0.37	18,878,876	96.97	153,124	0.79	3,480	0.02		
10	КЛИНИЧКИ ЦЕНТРИ	36,691,186	36,685,461	99.98	657	0.00	1,968,304	5.36	12,251	0.03	32,992,979	89.92	1,711,270	4.66	5,725	0.02		
11	КЛИНИЧКО-БОЛНИЧКИ ЦЕНТРИ	9,872,738	9,872,078	99.99	62,755	0.64	221,875	2.25	33,733	0.34	9,518,211	96.41	35,504	0.36	660	0.01		
12	ИНСТИТУТИ	17,364,856	17,363,877	99.99	4,404	0.03	1,255,856	7.23	8,250	0.05	15,610,932	89.90	484,435	2.79	979	0.01		
13	КЛИНИКЕ	3,358,418	3,357,914	99.98	8,689	0.26	359,256	10.70	0	0.00	2,881,695	85.81	108,274	3.22	504	0.02		
14	ЗАВОДИ/ИНСТИТУТИ ЗА ЈАВНО ЗДРАВЉЕ	5,283,853	5,281,713	99.96	6,202	0.12	2,432,017	46.03	18,856	0.36	1,768,076	33.46	1,056,562	20.00	2,140	0.04		
15	ЗАВОДИ ЗА ТРАНСФУЗИЈУ КРВИ	1,130,886	1,071,301	94.73	0	0.00	99,389	8.79	3,117	0.28	909,741	80.44	59,054	5.22	59,585	5.27		
16	ЗАВОДИ ЗА СУДСКУ МЕДИЦИНУ	82,022	82,022	100.00	0	0.00	34,488	42.05	0	0.00	47,534	57.95	0	0.00	0	0.00		
17	ЗАВОДИ ЗА АНТИРАБИЧНУ ЗАШТИТУ ЗАВОД ЗА ПСИХОФ. ПОРЕМЕЋАЈЕ И ГОВОРНУ ПАТОЛОГИЈУ	45,979	45,979	100.00	0	0.00	14,053	30.56	0	0.00	28,052	61.01	3,874	8.43	0	0.00		
18	ИНСТИТУТ ЗА МЕДИЦИНУ РАДА СРБИЈЕ	208,270	208,235	99.98	0	0.00	74,992	36.01	872	0.42	127,371	61.16	5,000	2.40	35	0.02		
20	УКУПНО	227,223,193	187,615,890	82.57	1,332,452	0.59	14,172,052	6.24	333,802	0.15	167,269,072	73.61	4,508,512	1.98	39,607,303	17.43		

Табела 2. Структура прихода и примања здравствених установа Србије у периоду 01.01. - 31.12.2014. године

б) Појединачно - по окрузима

Редни број	Шифра установе	Назив установе	Округ	Тип	Текући приходи и примања од продаје нефинансијске имовине	Текући приходи	%	Донације, помоћи и трансфери	%	Други приходи	%	Меморанд. ставке за рефундацију расхода	%	Трансфери између буџетских корисника на истом нивоу	%	Приходи из буџета	%	Примања од прод. нефинансијске имовине	%
1	2	3	4	5	6	7	8	9	10	11	12	13	14	15	16	17	18	19	20
1	00201001	ДЗ Бачка Топола	1	1	482,518	311,313	64.52	6,990	1.45	12,854	2.66	0	0.00	291,469	60.41	0	0.00	171,205	35.48
2	00201002	ДЗ Мали Иђош	1	1	119,687	76,030	63.52	1,858	1.55	816	0.68	0	0.00	73,356	61.29	0	0.00	43,657	36.48
3	00201004	ЗЈЗ Суботица	1	14	170,111	170,111	100.00	0	0.00	103,277	60.71	273	0.16	32,889	19.33	33,672	19.79	0	0.00
4	00201005	Апотека Суботица	1	2	754,123	1,334	0.18	293	0.04	1,041	0.14	0	0.00	0	0.00	0	0.00	752,789	99.82
5	00201006	ДЗ Суботица	1	1	767,351	766,945	99.95	18,879	2.46	60,016	7.82	1,003	0.13	687,047	89.53	0	0.00	406	0.05
6	00201007	ОБ Суботица	1	4	1,926,340	1,925,905	99.98	1,172	0.06	56,342	2.92	2,184	0.11	1,821,799	94.57	44,408	2.31	435	0.02
		I Севернобачки управни округ			4,220,130	3,251,638	77.05	29,192	0.69	234,346	5.55	3,460	0.08	2,906,560	68.87	78,080	1.85	968,492	22.95
7	00202001	ДЗ Житиште	2	1	198,033	114,180	57.66	5,092	2.57	4,567	2.31	0	0.00	104,521	52.78	0	0.00	83,853	42.34
8	00202003	ДЗ Нови Бечеј	2	1	272,870	166,886	61.16	3,996	1.46	5,038	1.85	0	0.00	157,852	57.85	0	0.00	105,984	38.84
9	00202004	ДЗ Сечањ	2	1	180,855	101,183	55.95	1,948	1.08	2,011	1.11	0	0.00	97,224	53.76	0	0.00	79,672	44.05
10	00202005	ДЗ Нова Црња	2	1	123,306	80,606	65.37	4,946	4.01	660	0.54	0	0.00	75,000	60.82	0	0.00	42,700	34.63
11	00202007	СБ за рехабилитацију Меленци	2	8	333,891	326,470	97.78	0	0.00	66,853	20.02	0	0.00	250,057	74.89	9,560	2.86	7,421	2.22
12	00202008	СБ за плућне болести Зрењанин	2	5	165,177	165,177	100.00	0	0.00	1,543	0.93	0	0.00	158,328	95.85	5,306	3.21	0	0.00
13	00202009	ЗЈЗ Зрењанин	2	14	121,818	121,747	99.94	0	0.00	69,987	57.45	912	0.75	27,889	22.89	22,959	18.85	71	0.06
14	00202010	Апотека Зрењанин	2	2	928,856	34,232	3.69	2,786	0.30	31,152	3.35	294	0.03	0	0.00	0	0.00	894,624	96.31
15	00202011	ДЗ Зрењанин	2	1	752,055	752,055	100.00	23,184	3.08	68,112	9.06	0	0.00	660,759	87.86	0	0.00	0	0.00
16	00202012	ОБ Зрењанин	2	4	1,645,312	1,645,250	100.00	0	0.00	20,498	1.25	46	0.00	1,614,319	98.12	10,387	0.63	62	0.00
		II Средњобанатски управни округ			4,722,173	3,507,786	74.28	41,952	0.89	270,421	5.73	1,252	0.03	3,145,949	66.62	48,212	1.02	1,214,387	25.72
17	00203001	ДЗ Ада	3	1	218,152	136,150	62.41	4,625	2.12	7,054	3.23	0	0.00	124,471	57.06	0	0.00	82,002	37.59
18	00203002	ДЗ Кањижа	3	1	313,320	203,269	64.88	6,141	1.96	14,529	4.64	17	0.01	182,582	58.27	0	0.00	110,051	35.12
19	00203003	ДЗ Нови Кнежевац	3	1	169,673	113,170	66.70	34	0.02	6,227	3.67	0	0.00	104,611	61.65	2,298	1.35	56,503	33.30
20	00203004	ДЗ Чока	3	1	130,696	78,379	59.97	6,824	5.22	5,070	3.88	0	0.00	66,485	50.87	0	0.00	52,317	40.03
21	00203007	СБ за полијатријске болести Нови Кнежевац	3	7	292,804	292,650	99.95	8,976	3.07	27,556	9.41	0	0.00	251,967	86.05	4,151	1.42	154	0.05
22	00203008	СБ за рехабилитацију Бања Кањижа	3	8	332,988	322,810	96.94	0	0.00	162,070	48.67	0	0.00	129,903	39.01	30,837	9.26	10,178	3.06
23	00203009	ЗЈЗ Кикинда	3	14	96,343	96,143	99.79	0	0.00	46,267	48.02	0	0.00	20,605	21.39	29,271	30.38	200	0.21
24	00203010	Апотека Кикинда	3	2	387,423	882	0.23	0	0.00	713	0.18	169	0.04	0	0.00	0	0.00	386,541	99.77
25	00203011	ДЗ Кикинда	3	1	295,564	295,420	99.95	7,483	2.53	21,585	7.30	0	0.00	266,352	90.12	0	0.00	144	0.05
26	00203012	ОБ Кикинда	3	4	809,687	809,687	100.00	87	0.01	25,129	3.10	0	0.00	763,366	94.28	21,105	2.61	0	0.00

Редни број	Шифра установе	Назив установе	Округ	Тип	Текући приходи и примања од продаје нефинансијске имовине	Текући приходи	% Трансфери	Донације, помоћи и трансфери	%	Други приходи	%	Меморанд. ставке за рефундацију расхода	%	Трансфери између буџетских корисника на истом нивоу	%	Приходи из буџета	%	Примања од прод. нефинансијске имовине	
																		11	12
1	2	3	4	5	6	7	8	9	10	11	12	13	14	15	16	17	18	19	20
27	00203013	ДЗ Сента		3	1	154,512	100.00	7,182	4.65	15,459	10.01	0	0.00	131,871	85.35	0	0.00	0	0.00
28	00203014	ОБ Сента		3	4	578,644	100.00	0	0.00	13,721	2.37	314	0.05	555,764	96.05	8,845	1.53	0	0.00
29	00203015	Апотека Сента		3	2	155,274	0.65	1,000	0.64	6	0.00	0	0.00	0	0.00	0	0.00	154,268	99.35
		III Севернобанатски управни округ				3,935,080	78.34	42,352	1.08	345,386	8.78	500	0.01	2,597,977	66.02	96,507	2.45	852,358	21.66
30	00204001	ДЗ Алибунар		4	1	260,439	64.08	9,842	3.78	2,377	0.91	0	0.00	154,682	59.39	0	0.00	93,538	35.92
31	00204002	ДЗ Бела Црква		4	1	223,866	59.98	11,875	5.30	3,260	1.46	236	0.11	118,914	53.12	0	0.00	89,581	40.02
32	00204003	ДЗ Ковачица		4	1	321,301	58.17	34	0.01	12,993	4.04	0	0.00	160,186	49.86	13,678	4.26	134,410	41.83
33	00204004	ДЗ Ковин		4	1	382,419	63.27	0	0.00	15,718	4.11	0	0.00	220,330	57.61	5,896	1.54	140,475	36.73
34	00204005	ДЗ Опово		4	1	150,987	64.87	8,269	5.48	3,535	2.34	0	0.00	85,743	56.79	399	0.26	53,041	35.13
35	00204006	ДЗ Пландиште		4	1	122,324	63.83	0	0.00	235	0.19	0	0.00	76,265	62.35	1,585	1.30	44,239	36.17
36	00204009	СБ за плућне болести Бела Црква		4	6	195,647	100.00	0	0.00	2,295	1.17	0	0.00	168,192	85.97	25,160	12.86	0	0.00
37	00204010	СБ за психијатријске болести Вршац		4	7	689,370	98.23	0	0.00	106,111	15.39	0	0.00	570,136	82.70	945	0.14	12,178	1.77
38	00204011	СБ за психијатријске болести Ковин		4	7	634,213	99.93	0	0.00	45,218	7.13	0	0.00	588,537	92.80	0	0.00	458	0.07
39	00204012	ЗЈЗ Панчево		4	14	165,859	99.99	0	0.00	91,629	55.25	0	0.00	40,012	24.12	34,206	20.62	12	0.01
40	00204013	Апотека Панчево		4	2	653,911	0.11	0	0.00	708	0.11	0	0.00	0	0.00	0	0.00	653,203	99.89
41	00204014	Апотека Вршац		4	2	350,528	1.51	2,606	0.74	15	0.00	2,678	0.76	0	0.00	0	0.00	345,229	98.49
42	00204015	ДЗ Вршац		4	1	302,297	100.00	9,654	3.19	17,888	5.92	0	0.00	254,934	84.33	19,821	6.56	0	0.00
43	00204016	ОБ Вршац		4	4	792,586	100.00	3,175	0.40	10,821	1.37	0	0.00	765,966	96.64	12,624	1.59	0	0.00
44	00204017	ДЗ Панчево		4	1	771,663	99.99	0	0.00	56,037	7.26	679	0.09	694,078	89.95	20,802	2.70	67	0.01
45	00204018	ОБ Панчево		4	4	1,681,218	99.97	0	0.00	30,614	1.82	314	0.02	1,626,534	96.75	23,192	1.38	564	0.03
		IV Јужнобанатски управни округ				7,698,628	79.65	45,455	0.59	399,454	5.19	3,907	0.05	5,524,509	71.76	158,308	2.06	1,566,995	20.35
46	00205001	ДЗ Апатин		5	1	336,534	60.91	6,798	2.02	11,143	3.31	0	0.00	187,027	55.57	0	0.00	131,566	39.09
47	00205002	ДЗ Кула		5	1	430,119	66.30	2,643	0.61	6,875	1.60	57	0.01	275,579	64.07	0	0.00	144,965	33.70
48	00205003	ДЗ Оџаци		5	1	465,804	57.88	19,500	4.19	11,620	2.49	1,026	0.22	237,338	50.95	134	0.03	196,186	42.12
49	00205005	ЗЈЗ Сомбор		5	14	108,740	99.94	0	0.00	51,933	47.76	257	0.24	34,639	31.85	21,842	20.09	69	0.06
50	00205006	Апотека Сомбор		5	2	660,030	0.25	0	0.00	1,625	0.25	0	0.00	0	0.00	0	0.00	658,405	99.75
51	00205007	ДЗ Сомбор		5	1	522,498	100.00	22,663	4.34	30,784	5.89	5	0.00	469,021	89.77	0	0.00	25	0.00
52	00205008	ОБ Сомбор		5	4	1,818,521	99.95	0	0.00	26,434	1.45	963	0.05	1,773,335	97.52	16,936	0.93	853	0.05
53	00205009	Специјална болница за рехабилитацију Апатин		5	8	190,425	95.26	8,125	4.27	100,118	52.58	62	0.03	73,091	38.38	0	0.00	9,029	4.74
		V Западнобачки управни округ				4,532,671	74.83	59,729	1.32	240,532	5.31	2,370	0.05	3,050,030	67.29	38,912	0.86	1,141,098	25.17

Редни број	Шифра установе	Назив установе	Округ	Тип	Текући приходи и примања од продаје нефинансијске имовине	Текући приходи	%	Донације, помоћи и трансфери	%	Други приходи	%	Меморанд. ставке за рефундацију расхода	%	Трансфери између буџетских корисника на истом нивоу	%	Приходи из буџета	%	Примања од прод. нефинансијске имовине	%
1	2	3	4	5	6	7	8	9	10	11	12	13	14	15	16	17	18	19	20
54	00206001	ДЗ Бач	6	1	177,560	107,000	60.26	0	0.00	12,008	6.76	0	0.00	93,696	52.77	1,296	0.73	70,560	39.74
55	00206002	ДЗ Бачка Паланка	6	1	739,395	448,273	60.63	16,984	2.30	23,016	3.11	106	0.01	407,463	55.11	704	0.10	291,122	39.37
56	00206003	ДЗ Бачки Петровац	6	1	167,332	95,231	56.91	0	0.00	5,024	3.00	0	0.00	83,453	49.87	6,754	4.04	72,101	43.09
57	00206004	ДЗ Беоцин	6	1	179,721	109,610	60.99	0	0.00	12,640	7.03	1,200	0.67	94,717	52.70	1,053	0.59	70,111	39.01
58	00206005	ДЗ Бечеј	6	1	471,323	301,225	63.91	14,066	2.98	31,466	6.68	0	0.00	255,693	54.25	0	0.00	170,098	36.09
59	00206006	ДЗ Жабал	6	1	255,343	160,802	62.97	5,593	2.19	4,006	1.57	0	0.00	150,727	59.03	476	0.19	94,541	37.03
60	00206007	ДЗ Срборан	6	1	209,983	130,337	62.07	12,785	6.09	21,907	10.43	0	0.00	95,645	45.55	0	0.00	79,646	37.93
61	00206008	ДЗ Темерин	6	1	307,837	166,433	54.07	7,856	2.55	11,689	3.80	5,873	1.91	140,675	45.70	340	0.11	141,404	45.93
62	00206009	ДЗ Тител	6	1	142,930	102,046	71.40	9,588	6.71	1,685	1.18	0	0.00	90,773	63.51	0	0.00	40,884	28.60
63	00206010	ДЗ Нови Сад Завод за трансфузију крви Војводине Нови Сад	6	1	1,789,617	1,789,447	99.99	67,260	3.76	91,956	5.14	0	0.00	1,629,665	91.06	566	0.03	170	0.01
64	00206012	СБ за реуматске болести Нови Сад	6	15	220,258	220,258	100.00	0	0.00	13,882	6.30	215	0.10	177,248	80.47	28,913	13.13	0	0.00
65	00206013	СБ за реуматске болести Нови Сад	6	5	226,840	226,833	100.00	0	0.00	7,104	3.13	0	0.00	213,342	94.05	6,387	2.82	7	0.00
66	00206014	ИЗ3,3 Војводине Нови Сад Институт за онкологију Војводине, С. Каменица	6	14	529,867	529,696	99.97	0	0.00	227,328	42.90	5,974	1.13	192,438	36.32	103,956	19.62	171	0.03
67	00206015	Институт за пулне болести Војводине, С. Каменица	6	12	1,760,204	1,760,204	100.00	3,816	0.22	27,947	1.59	0	0.00	1,704,879	96.86	23,562	1.34	0	0.00
68	00206016	Институт за пулне болести Војводине, С. Каменица	6	12	1,360,503	1,360,503	100.00	0	0.00	116,557	8.57	16	0.00	1,150,328	84.55	93,602	6.88	0	0.00
69	00206017	Институт за кардиоваскуларне болести Војводине, С. Каменица	6	12	1,892,815	1,892,815	100.00	0	0.00	74,519	3.94	1,024	0.05	1,774,339	93.74	42,933	2.27	0	0.00
70	00206018	Институт за здравствену заштиту деце и омладине Војводине, Н. Сад	6	12	1,380,228	1,380,193	100.00	588	0.04	17,983	1.30	0	0.00	1,303,230	94.42	58,392	4.23	35	0.00
71	00206019	Клиника за стоматологију Војводине, Нови Сад	6	13	125,071	125,071	100.00	0	0.00	32,112	25.68	0	0.00	92,849	74.24	110	0.09	0	0.00
72	00206020	КЦ Војводине, Нови Сад Завод за здравствену заштиту радника Нови Сад	6	10	6,913,809	6,913,695	100.00	518	0.01	261,010	3.78	157	0.00	6,288,460	90.96	363,550	5.26	114	0.00
73	00206021	Завод за здравствену заштиту студената Нови Сад	6	3	89,099	89,099	100.00	6,521	7.32	41,312	46.37	0	0.00	37,507	42.10	3,759	4.22	0	0.00
74	00206022	Завод за здравствену заштиту студената Нови Сад	6	3	98,371	98,371	100.00	5,641	5.73	10,125	10.29	0	0.00	82,605	83.97	0	0.00	0	0.00
75	00206023	Завод за антирабичну заштиту Нови Сад	6	17	45,979	45,979	100.00	0	0.00	14,053	30.56	0	0.00	28,052	61.01	3,874	8.43	0	0.00
76	00206024	Апотека Нови Сад	6	2	1,506,443	15,688	1.04	10,169	0.68	3,431	0.23	2,088	0.14	0	0.00	0	0.00	1,490,755	98.96
77	00206025	Завод за ХМП Нови Сад	6	3	377,037	376,388	99.83	21,391	5.67	15,279	4.05	0	0.00	339,718	90.10	0	0.00	649	0.17
78	00206026	ДЗ Врбас	6	1	300,047	299,918	99.96	8,102	2.70	26,063	8.69	29	0.01	265,724	88.56	0	0.00	129	0.04
79	00206027	ОБ Врбас	6	4	883,667	883,573	99.99	0	0.00	18,665	2.11	1	0.00	844,766	95.60	20,141	2.28	94	0.01
80	00206028	Апотека Врбас	6	2	286,819	1,188	0.41	221	0.08	967	0.34	0	0.00	0	0.00	0	0.00	285,631	99.59
81	00207001	ДЗ Инђија	7	1	611,230	376,873	61.66	15,488	2.53	25,017	4.09	0	0.00	333,313	54.53	3,055	0.50	234,357	38.34
82	00207002	ДЗ Пејинци	7	1	250,143	153,993	61.56	9,829	3.93	5,916	2.37	16	0.01	138,232	55.26	0	0.00	96,150	38.44
					22,438,098	19,629,876	87.48	191,099	0.85	1,123,734	5.01	16,683	0.07	17,537,992	78.16	760,368	3.39	2,808,222	12.52

Редни број	Шифра установе	Назив установе	Округ	Тип	Текући приходи и примања од продаје нефинансијске имовине	Текући приходи	%	Донације, помоћи и трансфери	%	Други приходи	%	Меморанд. ставке за рефундацију расхода	%	Трансфери између буџетских корисника на истом нивоу	%	Приходи из буџета	%	Примања од прод. нефинансијске имовине	
																		7	8
1	2	3	4	5	6	7	8	9	10	11	12	13	14	15	16	17	18	19	20
83	00207003	ДЗ Рума	7	1	664,983	401,893	60.44	8,411	1.26	20,732	3.12	0	0.00	372,750	56.05	0	0.00	263,090	39.56
84	00207004	ДЗ Стара Пазова	7	1	787,323	479,585	60.91	6,419	0.82	14,148	1.80	147	0.02	458,564	58.24	307	0.04	307,738	39.09
85	00207005	ДЗ Шид	7	1	425,392	253,064	59.49	2,635	0.62	7,822	1.84	0	0.00	242,607	57.03	0	0.00	172,328	40.51
86	00207007	СБ за неуролошка и посттравматска стања Стари Сланачен	7	8	349,377	349,377	100.00	0	0.00	37,913	10.85	0	0.00	276,464	79.13	35,000	10.02	0	0.00
87	00207008	ЗЈЗ Сремска Митровица	7	14	147,535	147,273	99.82	0	0.00	77,553	52.57	0	0.00	36,928	25.03	32,792	22.23	262	0.18
88	00207009	СБ за рехабилитацију Врдник	7	8	302,105	302,105	100.00	44,932	14.87	176,638	58.47	0	0.00	80,535	26.66	0	0.00	0	0.00
89	00207010	Апотека Сремска Митровица	7	2	461,026	5,976	1.30	0	0.00	2,249	0.49	3,727	0.81	0	0.00	0	0.00	455,050	98.70
90	00207011	ДЗ Ириг	7	1	126,965	79,547	62.65	6,097	4.80	2,407	1.90	0	0.00	70,644	55.64	399	0.31	47,418	37.35
91	00207012	ДЗ Сремска Митровица	7	1	514,344	514,045	99.94	12,288	2.39	30,125	5.86	6	0.00	471,626	91.69	0	0.00	299	0.06
92	00207013	ОБ Сремска Митровица	7	4	1,457,218	1,456,339	99.94	20,341	1.40	21,412	1.47	0	0.00	1,410,063	96.76	4,523	0.31	879	0.06
		VII Сремски управни округ			6,097,641	4,520,070	74.13	126,440	2.07	421,932	6.92	3,896	0.06	3,891,726	63.82	76,076	1.25	1,577,571	25.87
93	00208001	ДЗ Богатић	8	1	213,357	213,357	100.00	8,032	3.76	5,126	2.40	0	0.00	200,199	93.83	0	0.00	0	0.00
94	00208002	ДЗ Љубовија	8	1	144,636	144,636	100.00	4,296	2.97	7,051	4.87	6	0.00	133,283	92.15	0	0.00	0	0.00
95	00208005	СБ за рехабилитацију Бања Ковиљача	8	8	645,429	645,429	100.00	0	0.00	438,644	67.96	0	0.00	206,785	32.04	0	0.00	0	0.00
96	00208006	ЗЈЗ Шабац	8	14	157,794	157,794	100.00	115	0.07	92,193	58.43	122	0.08	33,575	21.28	31,789	20.15	0	0.00
97	00208007	Апотека Лозница	8	2	629,447	2,404	0.38	0	0.00	2,163	0.34	241	0.04	0	0.00	0	0.00	627,043	99.62
98	00208008	Апотека Шабац	8	2	699,886	0	0.00	0	0.00	0	0.00	0	0.00	0	0.00	0	0.00	699,886	100.00
99	00208009	ОБ Шабац	8	4	1,734,592	1,734,592	100.00	0	0.00	31,483	1.82	626	0.04	1,692,072	97.55	10,411	0.60	0	0.00
100	00208010	ДЗ Шабац	8	1	615,356	615,356	100.00	3,580	0.58	33,437	5.43	325	0.05	578,014	93.93	0	0.00	0	0.00
101	00208011	ДЗ Владимирци	8	1	116,185	116,150	99.97	5,816	5.01	4,742	4.08	0	0.00	105,592	90.88	0	0.00	35	0.03
102	00208012	ДЗ Коцељева	8	1	90,003	90,003	100.00	0	0.00	3,361	3.73	233	0.26	85,875	95.41	534	0.59	0	0.00
103	00208013	ДЗ Лозница	8	1	445,033	445,033	100.00	8,285	1.86	19,736	4.43	0	0.00	414,593	93.16	2,419	0.54	0	0.00
104	00208014	ДЗ Крупањ	8	1	104,732	104,732	100.00	6,733	6.43	1,219	1.16	0	0.00	96,780	92.41	0	0.00	0	0.00
105	00208015	ДЗ Мали Зворник	8	1	100,840	100,840	100.00	9,261	9.18	5,413	5.37	0	0.00	84,566	83.86	1,600	1.59	0	0.00
106	00208016	ОБ Лозница	8	4	1,249,098	1,249,062	100.00	0	0.00	20,174	1.62	22,365	1.79	1,192,611	95.48	13,912	1.11	36	0.00
		VIII Маџански управни округ			6,946,388	5,619,388	80.90	46,118	0.66	664,742	9.57	23,918	0.34	4,823,945	69.45	60,665	0.87	1,327,000	19.10
107	00209001	ДЗ Уб	9	1	171,394	171,225	99.90	10,387	6.06	8,577	5.00	497	0.29	151,764	88.55	0	0.00	169	0.10
108	00209003	Апотека Ваљево	9	2	784,873	1,310	0.17	0	0.00	685	0.09	348	0.04	277	0.04	0	0.00	783,563	99.83
109	00209004	ДЗ Лајковац	9	1	119,713	119,713	100.00	9,926	8.29	3,530	2.95	0	0.00	106,257	88.76	0	0.00	0	0.00
110	00209005	ЗЈЗ Ваљево	9	14	98,834	98,569	99.73	116	0.12	49,035	49.61	42	0.04	28,552	28.89	20,824	21.07	265	0.27

Редни број	Шифра установе	Назив установе	Округ	Тип	Текући приходи и примања од продаје нефинансијске имовине	Текући приходи	%	Донације, помоћи и трансфери	%	Други приходи	%	Меморанд. ставке за рефундацију расхода	%	Трансфери између буџетских корисника на истом нивоу	%	Приходи из буџета	%	Примања од прод. нефинансијске имовине	%
1	2	3	4	5	6	7	8	9	10	11	12	13	14	15	16	17	18	19	20
111	00209007	ДЗ Ваљево	9	1	475,785	475,545	99.95	0	0.00	32,397	6.81	51	0.01	435,731	91.58	7,366	1.55	240	0.05
112	00209008	ДЗ Осечина	9	1	78,897	78,897	100.00	6,975	8.84	3,114	3.95	0	0.00	68,808	87.21	0	0.00	0	0.00
113	00209009	ДЗ Љиг	9	1	82,764	82,764	100.00	6,958	8.41	3,576	4.32	0	0.00	72,230	87.27	0	0.00	0	0.00
114	00209010	ДЗ Мисоци	9	1	83,113	83,113	100.00	3,282	3.95	2,815	3.39	0	0.00	77,016	92.66	0	0.00	0	0.00
115	00209011	ОБ Ваљево	9	4	2,021,755	2,021,705	100.00	47,141	2.33	61,740	3.05	138	0.01	1,912,686	94.61	0	0.00	50	0.00
		IX Колубарски управни округ			3,917,128	3,132,841	79.98	84,785	2.16	165,469	4.22	1,076	0.03	2,853,321	72.84	28,190	0.72	784,287	20.02
116	00210002	ОБ "Стефан Високи" Смедеревска Паланка	10	4	885,608	885,608	100.00	0	0.00	11,926	1.35	116	0.01	843,347	95.23	30,219	3.41	0	0.00
117	00210003	Апотека Смедеревска Паланка	10	2	237,865	132	0.06	0	0.00	22	0.01	110	0.05	0	0.00	0	0.00	237,733	99.94
118	00210004	Апотека Смедерево	10	2	682,582	2,379	0.35	0	0.00	1,621	0.24	768	0.11	0	0.00	0	0.00	680,203	99.65
119	00210005	ДЗ Велика Плана	10	1	254,822	254,821	100.00	3,714	1.46	8,985	3.53	0	0.00	241,902	94.93	220	0.09	1	0.00
120	00210006	ДЗ Смедеревска Паланка	10	1	311,299	311,299	100.00	607	0.19	10,634	3.42	0	0.00	298,809	95.99	1,249	0.40	0	0.00
121	00210007	Апотека Велика Плана	10	2	206,401	379	0.18	0	0.00	59	0.03	320	0.16	0	0.00	0	0.00	206,022	99.82
122	00210008	ОБ Смедерево	10	4	1,196,084	1,196,063	100.00	0	0.00	23,033	1.93	780	0.07	1,164,903	97.39	7,347	0.61	21	0.00
123	00210009	ДЗ Смедерево	10	1	598,822	598,574	99.96	0	0.00	38,715	6.47	1,291	0.22	540,652	90.29	17,916	2.99	248	0.04
		X Подунавски управни округ			4,373,483	3,249,255	74.29	4,321	0.10	94,995	2.17	3,375	0.08	3,089,613	70.64	56,951	1.30	1,124,228	25.71
124	00211001	ДЗ Велико Градиште	11	1	137,970	137,970	100.00	5,200	3.77	3,315	2.40	3,529	2.56	125,926	91.27	0	0.00	0	0.00
125	00211002	ДЗ Жагубица	11	1	141,585	141,585	100.00	11,989	8.47	3,679	2.60	5,052	3.57	118,413	83.63	2,452	1.73	0	0.00
126	00211005	З/З Пожаревац	11	14	199,056	199,056	100.00	0	0.00	103,381	51.94	2,527	1.27	52,934	26.59	40,214	20.20	0	0.00
127	00211006	Апотека Пожаревац	11	2	1,455,361	19,841	1.36	0	0.00	8,510	0.58	11,331	0.78	0	0.00	0	0.00	1,435,520	98.64
128	00211007	ДЗ Жабари	11	1	90,658	90,658	100.00	4,390	4.84	1,950	2.15	0	0.00	84,318	93.01	0	0.00	0	0.00
129	00211008	ДЗ Голубац	11	1	101,671	101,671	100.00	11,003	10.82	3,247	3.19	1,749	1.72	83,686	82.31	1,986	1.95	0	0.00
130	00211009	ДЗ Кучево	11	1	112,559	112,559	100.00	4,000	3.55	2,271	2.02	311	0.28	105,977	94.15	0	0.00	0	0.00
131	00211010	ДЗ Мапо Црнице	11	1	77,976	77,976	100.00	10,581	13.57	2,030	2.60	32	0.04	64,820	83.13	513	0.66	0	0.00
132	00211011	ДЗ Пожаревац	11	1	626,371	626,371	100.00	14,371	2.29	43,489	6.94	959	0.15	567,552	90.61	0	0.00	0	0.00
133	00211012	ОБ Пожаревац	11	4	1,495,095	1,495,095	100.00	4,639	0.31	100,591	6.73	11	0.00	1,377,824	92.16	12,030	0.80	0	0.00
134	00211013	ДЗ Петровац на Млави	11	1	148,635	148,635	100.00	0	0.00	7,318	4.92	437	0.29	139,422	93.80	1,458	0.98	0	0.00
135	00211014	ОБ Петровац на Млави	11	4	372,880	372,880	100.00	0	0.00	10,587	2.84	860	0.23	357,433	95.86	4,000	1.07	0	0.00
		XI Браничевски управни округ			4,959,817	3,524,297	71.06	66,173	1.33	290,368	5.85	26,798	0.54	3,078,305	62.06	62,653	1.26	1,435,520	28.94
136	00212001	ДЗ Крагујевац	12	1	773,984	773,213	99.90	5,201	0.67	18,341	2.37	796	0.10	748,875	96.76	0	0.00	771	0.10
137	00212002	ДЗ Баточина	12	1	100,567	100,567	100.00	3,690	3.67	1,811	1.80	0	0.00	95,066	94.53	0	0.00	0	0.00

Редни број	Шифра установе	Назив установе	Округ	Тип	Текући приходи и примања од продаје нефинансијске имовине	Текући приходи	%	Донације, помоћи и трансфери	%	Други приходи	%	Меморанд. ставке за рефундацију расхода	%	Трансфери између буџетских корисника на истом нивоу	%	Приходи из буџета	%	Примања од прод. нефинансијске имовине	%
1	2	3	4	5	6	7	8	9	10	11	12	13	14	15	16	17	18	19	20
138	00212003	ДЗ Кичић	12	1	98,885	98,885	100.00	3,292	3.33	2,665	2.70	207	0.21	92,721	93.77	0	0.00	0	0.00
139	00212004	ДЗ Лапово	12	1	68,607	68,607	100.00	5,600	8.16	2,288	3.33	110	0.16	60,609	88.34	0	0.00	0	0.00
140	00212005	ДЗ Рача	12	1	79,654	79,614	99.95	3,415	4.29	1,027	1.29	0	0.00	75,172	94.37	0	0.00	40	0.05
141	00212006	ДЗ Топола	12	1	154,537	154,537	100.00	520	0.34	4,299	2.78	0	0.00	149,718	96.88	0	0.00	0	0.00
142	00212007	ЗЦ Аранђеловац	12	9	731,743	731,743	100.00	5,148	0.70	22,536	3.08	782	0.11	703,277	96.11	0	0.00	0	0.00
143	00212008	Завод за стоматологију Крагујевац ОБ за рехабилитацију "Буковичка Бања", Аранђеловац	12	3	169,803	169,803	100.00	8,152	4.80	15,450	9.10	0	0.00	146,201	86.10	0	0.00	0	0.00
144	00212009	Аранђеловац	12	8	148,074	148,074	100.00	0	0.00	18,402	12.43	0	0.00	129,672	87.57	0	0.00	0	0.00
145	00212010	КЦ Крагујевац	12	10	4,799,031	4,798,863	100.00	0	0.00	185,121	3.86	4,708	0.10	4,488,149	93.52	120,885	2.52	168	0.00
146	00212011	ИЗЈЗ Крагујевац	12	14	281,181	281,051	99.95	0	0.00	180,266	64.11	0	0.00	67,100	23.86	33,685	11.98	130	0.05
147	00212012	Апотека Крагујевац	12	2	1,462,228	1,199,999	82.1	0	0.00	119,847	8.20	152	0.01	0	0.00	0	0.00	1,342,229	91.79
148	00212013	Апотека Аранђеловац	12	2	243,773	4,054	1.66	0	0.00	1,940	0.80	2,114	0.87	0	0.00	0	0.00	239,719	98.34
149	00212014	Завод за ХМП Крагујевац Завод за здравствену заштиту радника Крагујевац	12	3	210,485	209,880	99.71	1,675	0.80	3,360	1.60	0	0.00	204,845	97.32	0	0.00	605	0.29
150	00312001		12	3	302,634	302,455	99.94	0	0.00	61,041	20.17	18	0.01	237,600	78.51	3,796	1.25	179	0.06
		ХИ Шумадијски управни округ			9,625,186	8,041,345	83.54	36,693	0.38	638,394	6.63	8,887	0.09	7,199,005	74.79	158,366	1.65	1,583,841	16.46
151	00213001	ДЗ Деспотовац	13	1	377,408	267,403	70.85	18,138	4.81	17,521	4.64	0	0.00	231,744	61.40	0	0.00	110,005	29.15
152	00213002	ДЗ Свилајнац	13	1	376,423	265,619	70.56	23,357	6.20	14,632	3.89	0	0.00	227,630	60.47	0	0.00	110,804	29.44
153	00213005	ЗЈЗ Ђуприја	13	14	139,599	139,599	100.00	0	0.00	63,096	45.20	229	0.16	50,046	35.85	26,228	18.79	0	0.00
154	00213007	ДЗ Рековац	13	1	134,071	104,843	78.20	8,815	6.57	1,550	1.16	8	0.01	90,500	67.50	3,970	2.96	29,228	21.80
155	00213008	ДЗ Јагодина	13	1	433,352	433,352	100.00	0	0.00	25,340	5.85	0	0.00	408,012	94.15	0	0.00	0	0.00
156	00213009	ОБ Јагодина	13	4	900,427	900,427	100.00	0	0.00	21,992	2.44	0	0.00	874,029	97.07	4,406	0.49	0	0.00
157	00213010	Апотека Јагодина	13	2	416,010	12,450	2.99	0	0.00	12,433	2.99	17	0.00	0	0.00	0	0.00	403,560	97.01
158	00213011	ДЗ Ђуприја	13	1	286,669	206,705	72.11	758	0.26	6,695	2.34	880	0.31	198,372	69.20	0	0.00	79,964	27.89
159	00213012	ОБ Ђуприја	13	4	1,442,272	1,441,739	99.96	0	0.00	33,525	2.32	0	0.00	1,375,263	95.35	32,951	2.28	533	0.04
160	00213014	ДЗ Параћин	13	1	275,329	275,329	100.00	13,942	5.06	11,133	4.04	0	0.00	250,254	90.89	0	0.00	0	0.00
161	00213015	Апотека Параћин	13	2	141,717	1,581	1.12	1,421	1.00	160	0.11	0	0.00	0	0.00	0	0.00	140,136	98.88
162	00213016	ОБ Параћин	13	4	522,106	522,106	100.00	0	0.00	15,570	2.98	0	0.00	499,719	95.71	6,817	1.31	0	0.00
		ХИ Поморавски управни округ			5,445,383	4,571,153	83.95	66,431	1.22	223,647	4.11	1,134	0.02	4,205,569	77.23	74,372	1.37	874,230	16.05
163	00214001	ЗЦ Бор	14	9	1,220,962	1,220,671	99.98	3,016	0.25	27,973	2.29	3,914	0.32	1,175,180	96.25	10,588	0.87	291	0.02
164	00214002	ЗЦ Неготин	14	9	794,687	794,687	100.00	117	0.01	31,846	4.01	671	0.08	760,642	95.72	1,411	0.18	0	0.00
165	00214003	ЗЦ Кладово	14	9	563,653	563,504	99.97	0	0.00	14,298	2.54	600	0.11	547,725	97.17	881	0.16	149	0.03

Редни број	Шифра установе	Назив установе	Округ	Тип	Текући приходи и примања од продаје нефинансијске имовине	Текући приходи	%	Донације, помоћи и трансфери	%	Други приходи	%	Меморанд. ставке за рефундацију расхода	%	Трансфери између буџетских корисника на истом нивоу	%	Приходи из буџета	%	Примања од прод. нефинансијске имовине	%
1	2	3	4	5	6	7	8	9	10	11	12	13	14	15	16	17	18	19	20
166	00214005	Апотека Бор	14	2	821,003	1,405	0.17	0	0.00	1,405	0.17	0	0.00	0	0.00	0	0.00	819,598	99.83
167	00214006	ДЗ Мајдамлек	14	1	182,211	182,193	99.99	0	0.00	5,696	3.13	1,119	0.61	163,798	89.89	11,580	6.36	18	0.01
168	00214007	ОБ Мајдамлек	14	4	137,228	137,223	100.00	0	0.00	1,005	0.73	447	0.33	132,810	96.78	2,961	2.16	5	0.00
		XIV Борски управни округ			3,719,744	2,899,683	77.95	3,133	0.08	82,223	2.21	6,751	0.18	2,780,155	74.74	27,421	0.74	820,061	22.05
169	00215001	ДЗ Бољевац	15	1	117,230	117,230	100.00	2,701	2.30	2,674	2.28	46	0.04	111,809	95.38	0	0.00	0	0.00
170	00215002	ЗЦ Књажевац	15	9	523,598	523,418	99.97	0	0.00	6,466	1.23	210	0.04	513,759	98.12	2,983	0.57	180	0.03
171	00215003	ЗЦ Зајечар	15	9	1,333,757	1,333,703	100.00	0	0.00	27,080	2.03	3,586	0.27	1,296,466	97.20	6,571	0.49	54	0.00
172	00215004	СБ за рехабилитацију "Гамзиград" Зајечар	15	8	213,417	207,003	96.99	0	0.00	63,436	29.72	1,199	0.56	142,368	66.71	0	0.00	6,414	3.01
173	00215005	ЗЦ Зајечар	15	14	156,694	156,675	99.99	0	0.00	78,596	50.16	89	0.06	43,688	27.87	34,322	21.90	19	0.01
174	00215006	Апотека Зајечар	15	2	966,799	1,865	0.19	0	0.00	804	0.08	1,061	0.11	0	0.00	0	0.00	964,934	99.81
175	00220004	ДЗ Сокобања	15	1	207,738	136,731	65.82	0	0.00	11,928	5.74	0	0.00	123,389	59.40	1,414	0.68	71,007	34.18
176	00220010	СБ за неспецифичне плућне болести "Сокобања", Сокобања	15	8	399,396	394,613	98.80	0	0.00	71,421	17.88	0	0.00	323,192	80.92	0	0.00	4,783	1.20
177	00220011	СБ за плућне болести "Озрен", Сокобања	15	6	229,066	228,696	99.84	0	0.00	4,925	2.15	0	0.00	212,343	92.70	11,428	4.99	370	0.16
		XV Зајечарски управни округ			4,147,695	3,099,934	74.74	2,701	0.07	267,330	6.45	6,191	0.15	2,766,994	66.71	56,718	1.37	1,047,761	25.26
178	00216001	ЗЦ Ужице	16	9	5,140,804	5,140,520	99.99	0	0.00	78,809	1.53	2,733	0.05	4,992,138	97.11	66,840	1.30	284	0.01
179	00216003	СБ за болести штитасте жлезде и болести метаболизма "Златибор" Чајетина	16	8	290,343	289,448	99.69	0	0.00	176,389	60.75	0	0.00	113,059	38.94	0	0.00	895	0.31
180	00216004	ЗЦ Ужице	16	14	174,097	174,087	99.99	0	0.00	90,953	52.24	374	0.21	46,815	26.89	35,945	20.65	10	0.01
181	00216005	Апотека Ужице	16	2	1,679,777	4,099	0.24	0	0.00	2,728	0.16	1,371	0.08	0	0.00	0	0.00	1,675,678	99.76
		XVI Златиборски управни округ			7,285,021	5,608,154	76.98	0	0.00	348,879	4.79	4,478	0.06	5,152,012	70.72	102,785	1.41	1,676,867	23.02
182	00217001	ЗЦ Чачак	17	9	1,964,057	1,963,989	100.00	0	0.00	43,293	2.20	2,055	0.10	1,912,954	97.40	5,687	0.29	68	0.00
183	00217003	СБ за рехабилитацију Ивањица	17	8	153,198	145,894	95.23	0	0.00	66,760	42.92	281	0.18	74,921	48.90	4,932	3.22	7,304	4.77
184	00217004	ЗЦ Чачак	17	14	149,435	149,180	99.83	0	0.00	77,449	51.83	259	0.17	42,719	28.59	28,753	19.24	255	0.17
185	00217005	Апотека Чачак	17	2	960,039	71,402	7.44	0	0.00	71,402	7.44	0	0.00	0	0.00	0	0.00	888,637	92.56
186	00217006	Апотека Горњи Милановац	17	2	224,317	465	0.21	0	0.00	465	0.21	0	0.00	0	0.00	0	0.00	223,852	99.79
187	00217007	ДЗ Горњи Милановац	17	1	291,575	291,575	100.00	6,678	2.29	14,326	4.91	521	0.18	270,050	92.62	0	0.00	0	0.00
188	00217008	ОБ Горњи Милановац	17	4	517,135	517,135	100.00	0	0.00	15,869	3.07	56	0.01	501,072	96.89	138	0.03	0	0.00
189	00217009	ДЗ Чачак	17	1	305,402	305,284	99.96	0	0.00	16,400	5.37	0	0.00	266,813	87.36	22,071	7.23	118	0.04
190	00217010	ДЗ Ивањица	17	1	126,241	126,235	100.00	0	0.00	4,289	3.40	0	0.00	120,146	95.17	1,800	1.43	6	0.00
191	00217011	ДЗ Лучани	17	1	91,958	91,958	100.00	0	0.00	3,027	3.29	0	0.00	84,121	91.48	4,810	5.23	0	0.00
		XVII Моравички управни округ			4,783,357	3,663,117	76.58	6,678	0.14	312,280	6.53	3,172	0.07	3,272,796	68.42	68,191	1.43	1,120,240	23.42

Редни број	Шифра установе	Назив установе	Округ	Тип	Текући приходи и примања од продаје нефинансијске имовине	Текући приходи	%	Донације, помоћи и трансфери	%	Други приходи	%	Меморанд. ставке за рефундацију расхода	%	Трансфери између буџетских корисника на истом нивоу	%	Приходи из буџета	%	Примања од прод. нефинансијске имовине	%
1	2	3	4	5	6	7	8	9	10	11	12	13	14	15	16	17	18	19	20
192	00218001	ДЗ Рашка	18	1	216,488	216,464	99.99	9,021	4.17	4,967	2.29	0	0.00	201,963	93.29	513	0.24	24	0.01
193	00218003	ЗЦ Краљево	18	9	1,809,373	1,809,088	99.98	0	0.00	50,012	2.76	415	0.02	1,726,902	95.44	31,759	1.76	285	0.02
194	00218004	ЗЈЗ Краљево	18	14	173,119	172,763	99.81	0	0.00	78,894	45.57	0	0.00	65,294	37.72	28,595	16.52	336	0.19
195	00218005	СБ за прогресивне мишићне и неуромишићне болести Нови Пазар	18	8	216,886	216,775	99.95	283	0.13	24,370	11.24	3,129	1.44	177,593	81.88	11,400	5.26	111	0.05
196	00218006	Врњачка Бања	18	8	754,959	748,334	99.12	0	0.00	370,616	49.09	1,212	0.16	376,506	49.87	0	0.00	6,625	0.88
197	00218007	СБ за рехабилитацију "Агенс" Матарушка Бања, Краљево	18	8	166,973	166,773	99.88	0	0.00	34,375	20.59	323	0.19	132,075	79.10	0	0.00	200	0.12
198	00218008	Апотека Краљево	18	2	1,231,625	12,316	1.00	0	0.00	12,316	1.00	0	0.00	0	0.00	0	0.00	1,219,309	99.00
199	00218009	ДЗ Тутин	18	1	341,644	293,169	85.81	10,413	3.05	3,023	0.88	8,141	2.38	264,068	77.29	7,524	2.20	48,475	14.19
200	00218010	ДЗ Врњачка Бања	18	1	194,572	194,559	99.99	1,304	0.67	3,699	1.90	0	0.00	189,556	97.42	0	0.00	13	0.01
201	00218011	СБ за ингерне болести Врњачка Бања	18	5	99,979	99,979	100.00	0	0.00	1,993	1.99	0	0.00	97,241	97.26	745	0.75	0	0.00
202	00218012	ДЗ Нови Пазар	18	1	747,460	444,049	59.41	834	0.11	18,533	2.48	102	0.01	424,580	56.80	0	0.00	303,411	40.59
203	00218013	ОБ Нови Пазар	18	4	981,466	981,298	99.98	1,600	0.16	8,245	0.84	0	0.00	984,422	98.26	7,031	0.72	168	0.02
204	00218014	ДЗ Краљево	18	1	161,600	161,565	99.98	8,739	5.41	9,504	5.88	0	0.00	143,322	88.69	0	0.00	35	0.02
205	00218015	ОБ Краљево	18	4	238,289	238,265	99.99	0	0.00	4,192	1.76	3	0.00	232,820	97.70	1,250	0.52	24	0.01
		XVIII Рашки управни округ			7,334,433	5,755,417	78.47	32,194	0.44	624,739	8.52	13,325	0.18	4,996,342	68.12	88,817	1.21	1,579,016	21.53
206	00219001	ДЗ Трстеник	19	1	302,352	302,352	100.00	10,639	3.52	8,470	2.80	0	0.00	283,243	93.68	0	0.00	0	0.00
207	00219003	СБ за рехабилитацију "Рибарска Бања", Крушевац	19	8	556,581	556,581	100.00	0	0.00	302,715	54.39	0	0.00	253,866	45.61	0	0.00	0	0.00
208	00219004	ЗЈЗ Крушевац	19	14	112,644	112,464	99.84	0	0.00	52,724	46.81	0	0.00	34,691	30.80	25,049	22.24	180	0.16
209	00219005	Апотека Крушевац	19	2	1,407,388	0	0.00	0	0.00	0	0.00	0	0.00	0	0.00	0	0.00	1,407,388	100.00
210	00219006	ДЗ Брус	19	1	140,838	140,394	99.68	3,592	2.55	3,874	2.75	0	0.00	132,928	94.38	0	0.00	444	0.32
211	00219007	ДЗ Александровац	19	1	182,075	182,075	100.00	1,894	1.04	7,092	3.90	0	0.00	173,089	95.06	0	0.00	0	0.00
212	00219008	ДЗ Ћићевац	19	1	74,039	74,039	100.00	4,641	6.27	908	1.23	40	0.05	68,450	92.45	0	0.00	0	0.00
213	00219009	ДЗ Варварин	19	1	107,017	107,017	100.00	5,363	5.01	2,706	2.53	0	0.00	98,948	92.46	0	0.00	0	0.00
214	00219012	ОБ Крушевац	19	4	1,674,277	1,674,277	100.00	0	0.00	23,525	1.41	88	0.01	1,638,301	97.85	12,363	0.74	0	0.00
215	00219013	ДЗ Крушевац	19	1	674,391	674,391	100.00	497	0.07	26,956	4.00	164	0.02	645,524	95.72	1,250	0.19	0	0.00
		XIX Расински управни округ			5,231,602	3,823,590	73.09	26,626	0.51	428,970	8.20	292	0.01	3,329,040	63.63	38,662	0.74	1,408,012	26.91
216	00220001	ДЗ Гашин Хан	20	1	90,143	90,143	100.00	5,038	5.59	1,726	1.91	52	0.06	82,077	91.05	1,250	1.39	0	0.00
217	00220002	ДЗ Доњевац	20	1	138,732	111,844	80.62	5,591	4.03	2,067	1.49	3	0.00	104,077	75.02	106	0.08	26,888	19.38
218	00220003	ДЗ Сврљег	20	1	114,786	114,743	99.96	9,820	8.56	2,366	2.06	862	0.74	101,192	88.16	513	0.45	43	0.04
219	00220005	ДЗ Ниш	20	1	1,410,075	1,403,390	99.53	29,808	2.11	40,922	2.90	0	0.00	1,332,660	94.51	0	0.00	6,685	0.47

Редни број	Шифра установе	Назив установе	Округ	Тип	Текући приходи и примања од продаје нефинансијске имовине	Текући приходи	% Донације, помоћи и трансфери	% Други приходи	Меморанд. ставке за рефундацију расхода	% Трансфери између буџетских корисника на истом нивоу	Приходи из буџета	% Примања од прод. нефинансијске имовине	19	20					
															7	8	9	10	11
1	2	3	4	5	6	7	8	9	10	11	12	13	14	15	16	17	18	19	20
220	00220006	ДЗ Мерошина	20	1	106,244	106,244	100.00	6,024	5.67	1,733	1.63	0	0.00	97,237	91.52	1,250	1.18	0	0.00
221	00220007	ДЗ Ражањ	20	1	83,555	83,555	100.00	6,225	7.45	1,264	1.51	0	0.00	74,816	89.54	1,250	1.50	0	0.00
222	00220008	ЗЦ Алексинац	20	9	27,239	27,239	100.00	0	0.00	1,939	7.12	0	0.00	25,300	92.88	0	0.00	0	0.00
223	00220009	СБ за психијатријске болести "Горња Топоница", Ниш	20	7	799,017	799,017	100.00	0	0.00	41,509	5.20	282	0.04	724,230	90.64	32,996	4.13	0	0.00
224	00220012	Завод за ХМП Ниш	20	3	441,991	441,948	99.99	5,381	1.22	10,223	2.31	6	0.00	426,238	96.44	100	0.02	43	0.01
225	00220013	Завод за здравствену заштиту радника Ниш	20	3	341,554	341,554	100.00	0	0.00	68,771	20.13	1,485	0.43	271,298	79.43	0	0.00	0	0.00
226	00220014	Завод за здравствену заштиту студената Ниш	20	3	56,973	56,973	100.00	1,244	2.18	1,803	3.16	52	0.09	53,874	94.56	0	0.00	0	0.00
227	00220015	Завод за плућне болести и туберкулозу Ниш	20	3	58,885	58,885	100.00	331	0.56	1,161	1.97	57	0.10	57,336	97.37	0	0.00	0	0.00
228	00220016	Завод за трансфузију крви Ниш	20	15	213,496	213,496	100.00	0	0.00	4,100	1.92	123	0.06	204,464	95.77	4,809	2.25	0	0.00
229	00220017	Завод за судску медицину Ниш	20	16	82,022	82,022	100.00	0	0.00	34,488	42.05	0	0.00	47,534	57.95	0	0.00	0	0.00
230	00220018	Институт за лечење и рехабилитацију "Нишка Бања" Ниш	20	8	949,326	949,326	100.00	0	0.00	171,033	18.02	2,574	0.27	775,719	81.71	0	0.00	0	0.00
231	00220019	КЦ Ниш	20	10	6,928,834	6,926,673	99.97	0	0.00	191,208	2.76	7,089	0.10	6,232,357	89.95	496,019	7.16	2,161	0.03
232	00220020	Клиника за стоматологију Ниш	20	13	229,637	229,637	100.00	0	0.00	28,462	12.39	0	0.00	199,375	86.82	1,800	0.78	0	0.00
233	00220021	ИЗЈ Ниш	20	14	335,514	335,514	100.00	0	0.00	152,849	45.56	0	0.00	125,361	37.36	57,304	17.08	0	0.00
234	00220022	Апотека Ниш	20	2	2,178,161	5,714	0.26	0	0.00	4,454	0.20	1,260	0.06	0	0.00	0	0.00	2,172,447	99.74
235	00220025	ДЗ Алексинац	20	1	225,637	225,637	100.00	16,549	7.33	6,219	2.76	0	0.00	202,869	89.91	0	0.00	0	0.00
236	00220026	ОБ Алексинац	20	4	339,976	339,942	99.99	0	0.00	3,072	0.90	13	0.00	336,857	99.08	0	0.00	34	0.01
		XX Нишавски управни округ			15,151,797	12,943,496	85.43	86,011	0.57	771,369	5.09	13,848	0.09	11,474,871	75.73	597,397	3.94	2,208,301	14.57
237	00221001	ДЗ Куршумлија	21	1	213,062	212,979	99.96	10,021	4.70	10,597	4.97	0	0.00	191,084	89.68	1,277	0.60	83	0.04
238	00221002	ДЗ Блаце	21	1	123,576	123,576	100.00	7,849	6.35	4,415	3.57	0	0.00	111,312	90.08	0	0.00	0	0.00
239	00221005	Апотека Прокупље	21	2	728,273	47,771	6.56	0	0.00	47,771	6.56	0	0.00	0	0.00	0	0.00	680,502	93.44
240	00221006	ДЗ Жигорађа	21	1	110,389	110,389	100.00	0	0.00	2,988	2.71	0	0.00	97,401	88.23	10,000	9.06	0	0.00
241	00221007	ДЗ Прокупље	21	1	341,090	341,090	100.00	0	0.00	16,938	4.97	0	0.00	319,792	93.76	4,360	1.28	0	0.00
242	00221008	ОБ Прокупље	21	4	932,368	931,985	99.96	0	0.00	11,231	1.20	532	0.06	900,749	96.61	19,473	2.09	383	0.04
		XXI Топлички управни округ			2,448,758	1,767,790	72.19	17,870	0.73	93,940	3.84	532	0.02	1,620,338	66.17	35,110	1.43	680,968	27.81
243	00222001	ДЗ Бела Паланка	22	1	214,924	128,832	59.94	5,852	2.72	1,729	0.80	27	0.01	121,224	56.40	0	0.00	86,092	40.06
244	00222003	ЗЈЗ Пирот	22	14	60,225	60,189	99.94	0	0.00	21,787	36.18	60	0.10	22,631	37.58	15,711	26.09	36	0.06
245	00222004	Апотека Пирот	22	2	513,216	940	0.18	0	0.00	594	0.12	346	0.07	0	0.00	0	0.00	512,276	99.82
246	00222005	ДЗ Бабушница	22	1	106,922	106,922	100.00	2,338	2.19	856	0.80	0	0.00	103,728	97.01	0	0.00	0	0.00
247	00222006	ДЗ Димитровград	22	1	123,065	123,045	99.98	0	0.00	2,091	1.70	0	0.00	113,406	92.15	7,548	6.13	20	0.02

Редни број	Шифра установе	Назив установе	Округ	Тип	Текући приходи и примања од продаје нефинансијске имовине	Текући приходи	%	Донације, помоћи и трансфери	%	Други приходи	%	Меморанд. ставке за рефундацију расхода	%	Трансфери између буџетских корисника на истом нивоу	%	Приходи из буџета	%	Примања од прод. нефинансијске имовине	%
1	2	3	4	5	6	7	8	9	10	11	12	13	14	15	16	17	18	19	20
248	00222007	ДЗ Пирот	22	1	369,461	369,448	100.00	0	0.00	26,435	7.16	0	0.00	335,604	90.84	7,409	2.01	13	0.00
249	00222008	ОБ Пирот	22	4	1,009,922	1,009,899	100.00	0	0.00	19,931	1.97	0	0.00	966,333	95.68	23,635	2.34	23	0.00
250	00223001	ДЗ Бојник	23	1	99,818	99,818	100.00	7,798	7.81	738	0.74	0	0.00	91,282	91.45	0	0.00	0	0.00
251	00223003	ЗЈЗ Лесковац	23	14	120,425	120,405	99.98	0	0.00	52,894	43.92	0	0.00	42,984	35.69	24,527	20.37	20	0.02
252	00223004	Апотека Лесковац	23	2	1,163,698	804	0.07	0	0.00	0	0.00	804	0.07	0	0.00	0	0.00	1,162,894	99.93
253	00223005	ДЗ Лебане	23	1	187,028	187,018	99.99	13,439	7.19	6,137	3.28	398	0.21	164,414	87.91	2,630	1.41	10	0.01
254	00223006	СБ за рехабилитацију "Гејаер" Сијеринска Бања, Медвеђа	23	8	131,892	128,500	97.43	0	0.00	89,869	68.14	0	0.00	38,631	29.29	0	0.00	3,392	2.57
255	00223007	ДЗ Власотинци	23	1	259,304	259,304	100.00	31,774	12.25	6,834	2.64	362	0.14	220,334	84.97	0	0.00	0	0.00
256	00223008	ДЗ Лесковац	23	1	998,035	998,035	100.00	15,167	1.52	39,547	3.96	12	0.00	941,230	94.31	2,079	0.21	0	0.00
257	00223009	ОБ Лесковац	23	4	1,930,254	1,930,254	100.00	100	0.01	26,077	1.35	24	0.00	1,889,664	97.90	14,389	0.75	0	0.00
258	00223010	ДЗ Медвеђа	23	1	128,700	128,700	100.00	3,117	2.42	2,649	2.06	0	0.00	122,934	95.52	0	0.00	0	0.00
		XXIII Јабланички управни округ			5,019,154	3,852,838	76.76	71,395	1.42	224,745	4.48	1,600	0.03	3,511,473	69.96	43,625	0.87	1,166,316	23.24
259	00224001	ЗЦ Врање	24	9	2,113,067	2,113,066	100.00	0	0.00	31,003	1.47	148	0.01	2,080,325	98.45	1,590	0.08	1	0.00
260	00224002	ЗЦ Сурдулица	24	9	401,481	401,481	100.00	592	0.15	6,012	1.50	3	0.00	394,874	98.35	0	0.00	0	0.00
261	00224003	СБ за плућне болести Сурдулица	24	5	151,195	151,195	100.00	152	0.10	967	0.64	0	0.00	119,608	79.11	30,468	20.15	0	0.00
262	00224004	СБ за рехабилитацију Бујановац	24	8	71,411	71,411	100.00	700	0.98	48,171	67.46	154	0.22	22,386	31.35	0	0.00	0	0.00
263	00224005	СБ за рехабилитацију "Брањска Бања" Врање	24	8	80,209	71,611	89.28	0	0.00	44,381	55.33	0	0.00	27,230	33.95	0	0.00	8,598	10.72
264	00224006	ЗЈЗ Врање	24	14	132,973	132,973	100.00	0	0.00	55,321	41.60	0	0.00	50,205	37.76	27,447	20.64	0	0.00
265	00224007	Апотека Врање	24	2	807,005	1,804	0.22	0	0.00	1,804	0.22	0	0.00	0	0.00	0	0.00	805,201	99.78
266	00224008	ДЗ Владичин Хан	24	1	172,705	172,705	100.00	7,036	4.07	3,773	2.18	0	0.00	161,896	93.74	0	0.00	0	0.00
267	00224009	ДЗ Бујановац	24	1	426,944	426,944	100.00	15,907	3.73	5,169	1.21	0	0.00	405,256	94.92	612	0.14	0	0.00
268	00224010	ДЗ Босилеград	24	1	107,526	107,473	99.95	0	0.00	1,137	1.06	0	0.00	80,867	75.21	25,469	23.69	53	0.05
269	00224011	Апотека Бујановац	24	2	225,901	1,547	0.68	1,266	0.56	281	0.12	0	0.00	0	0.00	0	0.00	224,354	99.32
270	00224012	ДЗ Прешево	24	1	338,965	338,965	100.00	9,973	2.94	2,273	0.67	0	0.00	326,719	96.39	0	0.00	0	0.00
271	00224013	ДЗ Трговиште	24	1	36,721	36,721	100.00	1,050	2.86	746	2.03	0	0.00	34,925	95.11	0	0.00	0	0.00
		XXIV Пчињски управни округ			5,066,103	4,027,896	79.51	36,676	0.72	201,038	3.97	305	0.01	3,704,291	73.12	85,586	1.69	1,038,207	20.49
272	00225001	ДЗ Грачаница	25	1	673,891	673,570	99.95	0	0.00	1,107	0.16	17,237	2.56	655,226	97.23	0	0.00	321	0.05
273	00225002	ДЗ Доња Гуштерица	25	1	368,134	366,681	99.61	0	0.00	99	0.03	10,997	2.99	355,585	96.59	0	0.00	1,453	0.39
274	00225003	ДЗ Косово Поље	25	1	167,729	166,148	99.06	0	0.00	657	0.39	3,697	2.20	161,794	96.46	0	0.00	1,581	0.94

Редни број	Шифра установе	Назив установе	Округ	Тип	Текући приходи и примања од продаје нефинансијске имовине	Текући приходи	%	Донације, помоћи и трансфери	%	Други приходи	%	Меморанд. ставке за рефундацију расхода	%	Трансфери између буџетских корисника на истом нивоу	%	Приходи из буџета	%	Примања од прод. нефинансијске имовине	
																		17	18
1	2	3	4	5	6	7	8	9	10	11	12	13	14	15	16	17	18	19	20
275	00225004	ДЗ Обилић	25	1	209,438	208,949	99.77	0	0.00	0	0.00	0	0.00	208,949	99.77	0	0.00	489	0.23
276	00225005	ДЗ Штрпце	25	1	307,545	303,251	98.60	125	0.04	881	0.29	3,687	1.20	298,558	97.08	0	0.00	4,294	1.40
277	00225006	КБЦ Приштина	25	11	1,013,907	1,013,907	100.00	0	0.00	542	0.05	30,882	3.05	982,483	96.90	0	0.00	0	0.00
278	00225007	Апотека Приштина	25	2	6,128	6,128	100.00	0	0.00	0	0.00	0	0.00	6,128	100.00	0	0.00	0	0.00
279	00225008	ЗЦ Призрен	25	9	168,273	167,702	99.66	0	0.00	0	0.00	0	0.00	167,702	99.66	0	0.00	571	0.34
280	00225009	ДЗ Приштина	25	1	344,256	344,256	100.00	0	0.00	0	0.00	6,228	1.81	338,028	98.19	0	0.00	0	0.00
281	00225010	ДЗ Драгаш	25	1	16,395	16,395	100.00	0	0.00	10	0.06	0	0.00	16,385	99.94	0	0.00	0	0.00
282	00225011	Апотека Призрен	25	2	8,985	8,985	100.00	0	0.00	0	0.00	0	0.00	8,985	100.00	0	0.00	0	0.00
283	00225012	ДЗ Исток	25	1	47,743	47,479	99.45	0	0.00	0	0.00	0	0.00	47,479	99.45	0	0.00	264	0.55
284	00225013	ЗЦ Пећ	25	9	118,353	117,687	99.44	0	0.00	0	0.00	0	0.00	117,687	99.44	0	0.00	666	0.56
285	00225014	СБ за плућне болести Пећ	25	6	14,480	14,480	100.00	0	0.00	0	0.00	0	0.00	14,480	100.00	0	0.00	0	0.00
286	00225015	ЗЦ Ђаковица	25	9	17,880	17,880	100.00	0	0.00	0	0.00	0	0.00	17,880	100.00	0	0.00	0	0.00
287	00225016	Апотека Пећ	25	2	4,732	4,732	100.00	0	0.00	0	0.00	0	0.00	4,732	100.00	0	0.00	0	0.00
288	00225017	СБ за рехабилитацију Исток	25	8	18,048	18,048	100.00	0	0.00	0	0.00	0	0.00	18,048	100.00	0	0.00	0	0.00
		XXV Косовски управни округ			3,505,917	3,496,278	99.73	125	0.00	3,296	0.09	72,728	2.07	3,420,129	97.55	0	0.00	9,639	0.27
289	00228001	ДЗ Звечан	28	1	230,514	230,514	100.00	0	0.00	1,822	0.79	9,668	4.19	219,024	95.02	0	0.00	0	0.00
290	00228002	ЗЦ Косовска Митровица	28	9	2,130,801	2,129,870	99.96	645	0.03	9,833	0.46	56,465	2.65	2,038,113	95.65	24,814	1.16	931	0.04
291	00228003	Апотека Косовска Митровица	28	2	315,549	98,275	31.14	0	0.00	290	0.09	5,176	1.64	92,809	29.41	0	0.00	217,274	68.86
292	00228004	З/З Косовска Митровица	28	14	190,118	190,118	100.00	0	0.00	14,816	7.79	6,896	3.63	139,850	73.56	28,556	15.02	0	0.00
		XXVIII Косовскомитровачки управни округ			2,866,982	2,848,777	92.39	645	0.02	26,761	0.93	78,205	2.73	2,489,796	86.84	53,370	1.86	218,205	7.61
293	00229001	Апотека Ђњипане	29	2	47,239	36,910	78.13	0	0.00	47	0.10	0	0.00	36,863	78.04	0	0.00	10,329	21.87
294	00229002	ЗЦ Ђњипане	29	9	409,598	409,598	100.00	0	0.00	1,361	0.33	285	0.07	407,952	99.60	0	0.00	0	0.00
		XXIX Косовско-поморавски управни округ			456,837	446,508	97.74	0	0.00	1,408	0.31	285	0.06	444,815	97.37	0	0.00	10,329	2.26
295	00230001	ДЗ Барајево, Београд	30	1	212,215	212,215	100.00	0	0.00	4,836	2.28	18	0.01	206,392	97.26	969	0.46	0	0.00
296	00230002	ДЗ Вождовац, Београд	30	1	831,916	831,632	99.97	6,956	0.84	69,076	8.30	0	0.00	755,600	90.83	0	0.00	284	0.03
297	00230003	ДЗ Врачар, Београд	30	1	398,147	397,762	99.90	0	0.00	36,695	9.22	1,179	0.30	359,888	90.39	0	0.00	385	0.10
298	00230004	ДЗ Гроцка, Београд	30	1	515,592	515,592	100.00	14,053	2.73	8,522	1.65	0	0.00	493,017	95.62	0	0.00	0	0.00
299	00230005	ДЗ Звездара, Београд	30	1	741,261	741,261	100.00	4,803	0.65	25,926	3.50	0	0.00	710,532	95.85	0	0.00	0	0.00
300	00230006	ДЗ Земун, Београд	30	1	1,014,031	1,013,973	99.99	11,904	1.17	49,273	4.86	40	0.00	952,756	93.96	0	0.00	58	0.01
301	00230007	ДЗ Лазаревац, Београд	30	1	612,616	612,284	99.95	7,990	1.30	118,424	19.33	770	0.13	485,100	79.19	0	0.00	332	0.05

Редни број	Шифра установе	Назив установе	Округ	Тип	Текући приходи и примања од продаје нефинансијске имовине	Текући приходи	Текући приходи	%	Донације, помоћи и трансфери	%	Други приходи	%	Меморанд. ставке за рефундацију расхода	%	Трансфери између буџетских корисника на истом нивоу	%	Приходи из буџета	%	Примања од прод. нефинансијске имовине		
																			7	8	9
302	00230008	ДЗ Младеновац, Београд	30	1	354,829	354,829	100.00	7,500	2.11	18,981	5.35	0	0.00	328,348	92.54	0	0.00	0	0.00	0	0.00
303	00230009	ДЗ Нови Београд, Београд	30	1	1,082,685	1,082,652	100.00	1,680	0.16	90,564	8.36	3,094	0.29	987,314	91.19	0	0.00	0	0.00	33	0.00
304	00230010	ДЗ Обреновац, Београд	30	1	543,471	541,751	99.68	9,015	1.66	89,186	16.41	0	0.00	436,806	80.37	6,744	1.24	1,720	0.32	0	0.00
305	00230011	ДЗ Палигула, Београд	30	1	955,258	954,995	99.97	31,682	3.32	45,023	4.71	19	0.00	878,271	91.94	0	0.00	263	0.03	0	0.00
306	00230012	ДЗ Раковица, Београд	30	1	526,495	526,451	99.99	1,881	0.36	29,481	5.60	73	0.01	495,016	94.02	0	0.00	44	0.01	0	0.00
307	00230013	ДЗ Савски Венац, Београд	30	1	333,242	333,240	100.00	2,420	0.73	21,450	6.44	870	0.26	307,250	92.20	1,250	0.38	2	0.00	0	0.00
308	00230014	ДЗ Солот, Београд	30	1	160,922	160,869	99.97	13,089	8.13	3,692	2.29	0	0.00	144,088	89.54	0	0.00	53	0.03	0	0.00
309	00230015	ДЗ Стари град, Београд	30	1	550,898	550,886	100.00	0	0.00	89,611	16.27	53	0.01	461,222	83.72	0	0.00	12	0.00	0	0.00
310	00230016	ДЗ Чукарица, Београд	30	1	813,774	813,760	100.00	2,001	0.25	30,914	3.80	125	0.02	780,720	95.94	0	0.00	14	0.00	0	0.00
311	00230017	СБ за ингерне болести Младеновац	30	5	253,599	253,599	100.00	0	0.00	1,145	0.45	346	0.14	252,108	99.41	0	0.00	0	0.00	0	0.00
312	00230018	СБ за церебралну парализу и развојну неурологију Београд	30	8	218,003	217,062	99.57	746	0.34	5,274	2.42	0	0.00	211,042	96.81	0	0.00	941	0.43	0	0.00
313	00230019	Институт за неонатологију Београд	30	12	471,978	471,952	99.99	0	0.00	34,325	7.27	11	0.00	423,902	89.81	13,714	2.91	26	0.01	0	0.00
314	00230020	СБ за цереброваскуларне болести "Свети Сава" Београд	30	5	877,916	877,916	100.00	0	0.00	42,904	4.89	0	0.00	822,520	93.69	12,492	1.42	0	0.00	0	0.00
315	00230021	Градски завод за ХМП Београд	30	3	1,150,717	1,150,599	99.99	0	0.00	35,637	3.10	49	0.00	1,114,913	96.89	0	0.00	118	0.01	0	0.00
316	00230022	Градски завод за кожно-венеричне болести Београд	30	3	99,348	99,348	100.00	0	0.00	15,007	15.11	0	0.00	84,341	84.89	0	0.00	0	0.00	0	0.00
317	00230023	Градски завод за геронтологију	30	3	284,303	284,303	100.00	1,988	0.70	6,353	2.23	43	0.02	275,919	97.05	0	0.00	0	0.00	0	0.00
318	00230024	ГЗЈЗ Београд	30	14	818,408	818,408	100.00	0	0.00	505,705	61.79	803	0.10	187,625	22.93	124,275	15.18	0	0.00	0	0.00
319	00230025	Градски завод за плућне болести и туберкулозу Београд	30	3	226,854	226,761	99.96	3,398	1.50	6,708	2.96	41	0.02	216,296	95.35	318	0.14	93	0.04	0	0.00
320	00230026	СБ за ендемску нефропатију Лазаревац, Београд	30	5	240,372	240,372	100.00	0	0.00	2,070	0.86	0	0.00	238,302	99.14	0	0.00	0	0.00	0	0.00
321	00230027	Завод за здравствену заштиту студената Београд	30	3	233,529	233,529	100.00	808	0.35	21,569	9.24	56	0.02	211,096	90.39	0	0.00	0	0.00	0	0.00
322	00230028	Завод за здравствену заштиту радника МУП-а Београд	30	3	249,204	239,326	96.04	0	0.00	71,528	28.70	340	0.14	167,458	67.20	0	0.00	0	0.00	0	0.00
323	00230030	СБ за рехабилитацију и ортопедску протезику Београд	30	8	248,912	238,298	95.74	0	0.00	6,523	2.62	0	0.00	204,546	82.18	27,229	10.94	10,614	4.26	0	0.00
324	00230031	Институт за трансфузију крви Србије Београд	30	15	697,132	637,547	91.45	0	0.00	81,407	11.68	2,779	0.40	528,029	75.74	25,332	3.63	59,585	8.55	0	0.00
325	00230032	СБ за болести зависности Београд	30	5	221,682	221,675	100.00	0	0.00	17,240	7.78	635	0.29	192,068	86.64	11,732	5.29	7	0.00	0	0.00
326	00230033	Завод за психофизиолошке поремећаје и говорну патологију Београд	30	18	114,888	114,888	100.00	0	0.00	4,692	4.08	36	0.03	108,487	94.43	1,673	1.46	0	0.00	0	0.00
327	00230034	Институт за ортопедско-хирушке болести "Баница" Београд	30	12	1,802,434	1,802,259	99.99	0	0.00	181,365	10.06	26	0.00	1,543,263	85.62	77,605	4.31	175	0.01	0	0.00
328	00230035	СБ за психијатријске болести "ДР Лаза Лазаревић" Београд	30	7	930,842	930,806	100.00	0	0.00	30,164	3.24	0	0.00	898,593	96.54	2,049	0.22	36	0.00	0	0.00
329	00230036	Институт за кардиоваскуларне болести "Деције" Београд	30	12	2,337,301	2,337,301	100.00	0	0.00	367,672	15.73	3,747	0.16	1,957,022	83.73	8,860	0.38	0	0.00	0	0.00
330	00230037	Институт за здравствену заштиту мајке и детета Србије "Др Вукан Чулић" Београд	30	12	2,367,100	2,367,100	100.00	0	0.00	197,027	8.32	24	0.00	2,099,101	88.68	70,948	3.00	0	0.00	0	0.00
331	00230038	Институт за ментално здравље Београд	30	12	431,605	431,605	100.00	0	0.00	37,110	8.60	1,478	0.34	392,499	90.94	518	0.12	0	0.00	0	0.00

Редни број	Шифра установе	Назив установе	Округ	Тип	Текући приходи и примања од продаје нефинансијске имовине	Текући приходи	%	Донације, помоћи и трансфери	%	Други приходи	%	Меморанд. ставке за рефундацију расхода	%	Трансфери између буџетских корисника на истом нивоу	%	Приходи из буџета	%	Примања од прод. нефинансијске имовине	%
1	2	3	4	5	6	7	8	9	10	11	12	13	14	15	16	17	18	19	20
332	00230039	Институт за онкологију и радиологију Србије Београд	30	12	2,742,413	2,741,720	99.97	0	0.00	121,373	4.43	117	0.00	2,528,636	92.20	91,594	3.34	693	0.03
333	00230040	Институт за реуматологију Београд	30	12	818,275	818,225	99.99	0	0.00	79,978	9.77	1,807	0.22	733,733	89.67	2,707	0.33	50	0.01
334	00230041	Институт за рехабилитацију Београд	30	8	792,099	776,566	98.04	0	0.00	138,021	17.42	1,066	0.13	637,479	80.48	0	0.00	15,533	1.96
335	00230042	Клиника за рехабилитацију "Др Мирослав Зотовић" Београд	30	8	383,659	383,620	99.99	0	0.00	33,599	8.76	1,401	0.37	342,086	89.16	6,534	1.70	39	0.01
336	00230043	Клиника за неврологију и психијатрију за децу и омладину Београд	30	13	190,842	190,727	99.94	0	0.00	9,360	4.90	0	0.00	177,250	92.88	4,117	2.16	115	0.06
337	00230044	Универзитетска де-ја клиника Београд	30	13	1,422,217	1,421,828	99.97	8,689	0.61	132,693	9.33	0	0.00	1,239,947	87.18	40,499	2.85	389	0.03
338	00230045	Гинеколошко-акушерска клиника Београд	30	13	1,390,651	1,390,651	100.00	0	0.00	156,629	11.26	0	0.00	1,172,274	84.30	61,748	4.44	0	0.00
339	00230047	КБЦ "Бежанијска коса" Београд	30	11	1,835,520	1,835,188	99.98	0	0.00	78,277	4.26	2,546	0.14	1,718,861	93.64	35,504	1.93	332	0.02
340	00230048	КБЦ "Др Драгиша Мишовић" - Дедиње"	30	11	1,880,470	1,880,419	100.00	27,707	1.47	42,786	2.28	37	0.00	1,809,889	96.25	0	0.00	51	0.00
341	00230049	КБЦ Земун Београд	30	11	2,242,768	2,242,622	99.99	11,452	0.51	41,606	1.86	192	0.01	2,189,372	97.62	0	0.00	146	0.01
342	00230050	КБЦ Звездара Београд	30	11	2,900,073	2,899,942	100.00	23,596	0.81	58,864	2.02	76	0.00	2,817,606	97.16	0	0.00	131	0.00
343	00230051	КЦ Србије Београд	30	10	18,049,512	18,046,230	99.98	139	0.00	1,330,965	7.37	297	0.00	15,984,013	88.56	730,816	4.05	3,282	0.02
344	00230052	Апотека Београд	30	2	9,472,540	8,114,421	8.57	0	0.00	802,125	8.47	9,296	0.10	0	0.00	0	0.00	8,661,119	91.43
345	00230053	ИЗЈЗ Србије "Др Милан Јовановић Батуг" Београд	30	14	643,464	643,360	99.98	5,971	0.93	94,084	14.62	39	0.01	348,626	54.18	194,640	30.25	104	0.02
346	00230057	Институт за медицину рада Србије "Др Драгомир Карковић" Београд	30	19	208,270	208,235	99.98	0	0.00	74,992	36.01	872	0.42	127,371	61.16	5,000	2.40	35	0.02
		XXX Град Београд			68,896,252	60,129,560	87.28	199,468	0.29	5,598,231	8.13	34,401	0.05	52,738,593	76.55	1,558,867	2.26	8,766,692	12.72
		УКУПНО			227,223,193	187,615,890	82.57	1,332,452	0.59	14,172,052	6.24	333,802	0.15	167,269,072	73.61	4,508,512	1.98	39,607,303	17.43

Табела 3. Извори финансирања здравствених установа Србије у периоду 01.01. - 31.12.2014. године

б) Појединачно - по окрузима

Р. Б.	Шифра установе	НАЗИВ УСТАНОВЕ	Округ	Тип	ТЕКУЋИ ПРИХОДИ И ПРИМАЊА														
					Укупно				Приходи из буџета				ОСО				Из донација и помоћи	Из осталих извора	%
					Републике	%	Аутономне покрајине	%	Општине	%	7	8	9	10	11	12			
1	2	3	4	5	6	7	8	9	10	11	12	13	14	15	16	17	18		
1	00201001	ДЗ Бачка Топола	1	1	482,518	0	0.00	0	0.00	6,990	1.45	423,440	87.76	0	0.00	52,088	10.80		
2	00201002	ДЗ Мали Иђош	1	1	119,687	0	0.00	289	0.24	1,569	1.31	108,196	90.40	0	0.00	9,633	8.05		
3	00201004	ЗЈЗ Суботица	1	14	170,111	22,288	13.10	2,202	1.29	9,281	5.46	33,063	19.44	30	0.02	103,247	60.69		
4	00201005	Апотека Суботица	1	2	754,123	0	0.00	0	0.00	293	0.04	449,925	59.66	0	0.00	303,905	40.30		
5	00201006	ДЗ Суботица	1	1	767,351	0	0.00	0	0.00	19,744	2.57	688,255	89.69	10	0.00	59,342	7.73		
6	00201007	ОБ Суботица	1	4	1,926,340	2,990	0.16	39,418	2.05	3,970	0.21	1,825,263	94.75	8,789	0.46	45,910	2.38		
		I Севернобачки управни округ			4,220,130	25,278	0.60	41,909	0.99	41,847	0.99	3,528,142	83.60	8,829	0.21	574,125	13.60		
7	00202001	ДЗ Житиште	2	1	198,033	0	0.00	0	0.00	5,092	2.57	152,616	77.07	308	0.16	40,017	20.21		
8	00202003	ДЗ Нови Бечеј	2	1	272,870	0	0.00	34	0.01	3,962	1.45	241,638	88.55	124	0.05	27,112	9.94		
9	00202004	ДЗ Сечањ	2	1	180,855	0	0.00	0	0.00	1,948	1.08	140,273	77.56	0	0.00	38,634	21.36		
10	00202005	ДЗ Нова Црња	2	1	123,306	0	0.00	0	0.00	4,946	4.01	101,567	82.37	0	0.00	16,793	13.62		
11	00202007	СБ за рехабилитацију Меленци	2	8	333,891	0	0.00	9,560	2.86	0	0.00	250,057	74.89	0	0.00	74,274	22.24		
12	00202008	СБ за плућне болести Зрењанин	2	5	165,177	0	0.00	5,306	3.21	0	0.00	158,328	95.85	342	0.21	1,201	0.73		
13	00202009	ЗЈЗ Зрењанин	2	14	121,818	22,959	18.85	0	0.00	854	0.70	27,947	22.94	0	0.00	70,058	57.51		
14	00202010	Апотека Зрењанин	2	2	928,856	0	0.00	0	0.00	3,080	0.33	537,466	57.86	0	0.00	388,310	41.81		
15	00202011	ДЗ Зрењанин	2	1	752,055	0	0.00	184	0.02	23,000	3.06	661,052	87.90	518	0.07	67,301	8.95		
16	00202012	ОБ Зрењанин	2	4	1,645,312	240	0.01	10,147	0.62	0	0.00	1,617,761	98.33	3,806	0.23	13,358	0.81		
		II Средњобанатски управни округ			4,722,173	23,199	0.49	25,231	0.53	42,882	0.91	3,888,705	82.35	5,098	0.11	737,058	15.61		
17	00203001	ДЗ Ада	3	1	218,152	285	0.13	0	0.00	4,340	1.99	190,998	87.55	0	0.00	22,529	10.33		
18	00203002	ДЗ Кањижа	3	1	313,320	0	0.00	34	0.01	6,107	1.95	268,319	85.64	240	0.08	38,620	12.33		
19	00203003	ДЗ Нови Кнежевац	3	1	169,673	0	0.00	34	0.02	2,298	1.35	149,328	88.01	0	0.00	18,013	10.62		
20	00203004	ДЗ Чока	3	1	130,696	0	0.00	34	0.03	6,790	5.20	106,601	81.56	0	0.00	17,271	13.21		
21	00203007	СБ за психијатријске болести Нови Кнежевац	3	7	292,804	0	0.00	2,895	0.99	1,256	0.43	252,221	86.14	9,276	3.17	27,156	9.27		
22	00203008	СБ за рехабилитацију Бања Кањижа	3	8	332,988	0	0.00	26,337	7.91	4,500	1.35	129,903	39.01	0	0.00	172,248	51.73		

(у 000 динара)

Р. Шифра установе	НАЗИВ УСТАНОВЕ	Округ	Тип	ТЕКУЋИ ПРИХОДИ И ПРИМАЊА													
				Приходи из буџета				ООСО			Из донација и помоћи	% донација и помоћи	Из осталих извора	% осталих извора			
				Укупно	Републике	%	Аутономне покрајине	%	Општине	%							
1	2	3	4	5	6	7	8	9	10	11	12	13	14	15	16	17	18
23	00203009	ЗЈЗ Кикинда	3	14	96,343	23,585	24.48	322	0.33	5,364	5.57	20,605	21.39	0	0.00	46,467	48.23
24	00203010	Апотека Кикинда	3	2	387,423	0	0.00	0	0.00	169	0.04	235,548	60.80	0	0.00	151,706	39.16
25	00203011	ДЗ Кикинда	3	1	295,564	0	0.00	106	0.04	7,377	2.50	266,431	90.14	56	0.02	21,594	7.31
26	00203012	ОБ Кикинда	3	4	809,687	975	0.12	17,644	2.18	2,573	0.32	763,724	94.32	354	0.04	24,417	3.02
27	00203013	ДЗ Сента	3	1	154,512	222	0.14	0	0.00	7,148	4.63	131,937	85.39	0	0.00	15,205	9.84
28	00203014	ОБ Сента	3	4	578,644	0	0.00	8,845	1.53	0	0.00	557,145	96.28	192	0.03	12,462	2.15
29	00203015	Апотека Сента	3	2	155,274	0	0.00	0	0.00	1,000	0.64	116,866	75.26	0	0.00	37,408	24.09
		III Севернобанатски управни округ			3,935,080	25,067	0.64	56,251	1.43	48,922	1.24	3,189,626	81.06	10,118	0.26	605,096	15.38
30	00204001	ДЗ Алибунар	4	1	260,439	0	0.00	0	0.00	9,842	3.78	218,289	83.82	0	0.00	32,308	12.41
31	00204002	ДЗ Бела Црква	4	1	223,866	0	0.00	0	0.00	12,111	5.41	187,748	83.87	0	0.00	24,007	10.72
32	00204003	ДЗ Ковачица	4	1	321,301	476	0.15	34	0.01	13,202	4.11	239,382	74.50	1,040	0.32	67,167	20.90
33	00204004	ДЗ Ковин	4	1	382,419	109	0.03	0	0.00	5,787	1.51	322,814	84.41	70	0.02	53,639	14.03
34	00204005	ДЗ Опово	4	1	150,987	399	0.26	34	0.02	8,235	5.45	118,230	78.30	204	0.14	23,885	15.82
35	00204006	ДЗ Пландиште	4	1	122,324	0	0.00	0	0.00	1,585	1.30	116,015	94.84	0	0.00	4,724	3.86
36	00204009	СБ за плућне болести Бела Црква	4	6	195,647	0	0.00	25,160	12.86	0	0.00	168,192	85.97	0	0.00	2,295	1.17
37	00204010	СБ за психијатријске болести Вршац	4	7	689,370	945	0.14	0	0.00	0	0.00	570,136	82.70	8,905	1.29	109,384	15.87
38	00204011	СБ за психијатријске болести Ковин	4	7	634,213	0	0.00	0	0.00	0	0.00	588,537	92.80	70	0.01	45,606	7.19
39	00204012	ЗЈЗ Панчево	4	14	165,859	32,206	19.42	2,000	1.21	0	0.00	40,012	24.12	58	0.03	91,583	55.22
40	00204013	Апотека Панчево	4	2	653,911	0	0.00	0	0.00	0	0.00	422,347	64.59	0	0.00	231,564	35.41
41	00204014	Апотека Вршац	4	2	350,528	0	0.00	0	0.00	5,284	1.51	233,088	66.50	0	0.00	112,156	32.00
42	00204015	ДЗ Вршац	4	1	302,297	0	0.00	0	0.00	29,475	9.75	254,934	84.33	170	0.06	17,718	5.86
43	00204016	ОБ Вршац	4	4	792,586	0	0.00	12,624	1.59	0	0.00	765,966	96.64	3,766	0.48	10,230	1.29
44	00204017	ДЗ Панчево	4	1	771,663	1,250	0.16	0	0.00	20,802	2.70	694,757	90.03	305	0.04	54,549	7.07
45	00204018	ОБ Панчево	4	4	1,681,218	0	0.00	21,193	1.26	1,999	0.12	1,630,668	96.99	182	0.01	27,176	1.62
		IV Јужнобанатски управни округ			7,698,628	35,385	0.46	61,045	0.79	108,322	1.41	6,571,115	85.35	14,770	0.19	907,991	11.79
46	00205001	ДЗ Апатин	5	1	336,534	0	0.00	34	0.01	6,764	2.01	292,241	86.84	245	0.07	37,250	11.07

Р. Шифра установе	НАЗИВ УСТАНОВЕ	Округ	Тип	ТЕКУЋИ ПРИХОДИ И ПРИМАЊА													
				Приходи из буџета					ОСО					Из донација и помоћи	% донација и помоћи	Из осталих извора	% осталих извора
				Укупно	Републике	%	Аутономне покрајине	%	Општине	%	ОСО	%	ОСО				
6	7	8	9	10	11	12	13	14	15	16	17	18					
1	2	3	4	5	6	7	8	9	10	11	12	13	14	15	16	17	18
47	00205002	ДЗ Кула	5	1	430,119	0	0.00	0	0.00	2,643	0.61	387,386	90.06	998	0.23	39,092	9.09
48	00205003	ДЗ Ојаци	5	1	465,804	0	0.00	134	0.03	20,526	4.41	361,973	77.71	0	0.00	83,171	17.86
49	00205005	ЗЈЗ Сомбор	5	14	108,740	20,007	18.40	1,835	1.69	227	0.21	34,669	31.88	30	0.03	51,972	47.79
50	00205006	Апотека Сомбор	5	2	660,030	0	0.00	0	0.00	0	0.00	337,855	51.19	0	0.00	322,175	48.81
51	00205007	ДЗ Сомбор	5	1	522,498	0	0.00	1,680	0.32	20,983	4.02	469,034	89.77	44	0.01	30,757	5.89
52	00205008	ОБ Сомбор	5	4	1,818,521	0	0.00	16,936	0.93	3	0.00	1,774,295	97.57	2,141	0.12	25,146	1.38
53	00205009	Специјална болница за рехабилитацију Апатин	5	8	190,425	0	0.00	0	0.00	8,125	4.27	73,153	38.42	0	0.00	109,147	57.32
		У Западнобачки управни округ			4,532,671	20,007	0.44	20,619	0.45	59,271	1.31	3,730,606	82.30	3,458	0.08	698,710	15.41
54	00206001	ДЗ Бач	6	1	177,560	0	0.00	0	0.00	1,296	0.73	142,002	79.97	0	0.00	34,262	19.30
55	00206002	ДЗ Бачка Паланка	6	1	739,395	704	0.10	0	0.00	16,984	2.30	614,003	83.04	0	0.00	107,704	14.57
56	00206003	ДЗ Бачки Петровац	6	1	167,332	0	0.00	0	0.00	6,754	4.04	130,570	78.03	0	0.00	30,008	17.93
57	00206004	ДЗ Беочин	6	1	179,721	0	0.00	0	0.00	2,074	1.15	149,972	83.45	220	0.12	27,455	15.28
58	00206005	ДЗ Бечеј	6	1	471,323	0	0.00	0	0.00	14,066	2.98	392,349	83.24	0	0.00	64,908	13.77
59	00206006	ДЗ Жабалъ	6	1	255,343	476	0.19	0	0.00	5,593	2.19	222,179	87.01	0	0.00	27,095	10.61
60	00206007	ДЗ Србобран	6	1	209,983	0	0.00	0	0.00	12,785	6.09	151,065	71.94	0	0.00	46,133	21.97
61	00206008	ДЗ Темерин	6	1	307,837	340	0.11	34	0.01	13,695	4.45	242,800	78.87	0	0.00	50,968	16.56
62	00206009	ДЗ Тител	6	1	142,930	0	0.00	0	0.00	9,588	6.71	122,022	85.37	0	0.00	11,320	7.92
63	00206010	ДЗ Нови Сад	6	1	1,789,617	0	0.00	566	0.03	67,248	3.76	1,630,195	91.09	42	0.00	91,566	5.12
64	00206012	Завод за трансфузију крви Војводине Нови Сад	6	15	220,258	12,913	5.86	16,000	7.26	208	0.09	177,255	80.48	731	0.33	13,151	5.97
65	00206013	СБ за реуматске болести Нови Сад	6	5	226,840	0	0.00	6,387	2.82	0	0.00	213,478	94.11	250	0.11	6,725	2.96
66	00206014	ИЗЈЗ Војводине Нови Сад	6	14	529,867	70,144	13.24	29,060	5.48	10,726	2.02	192,438	36.32	0	0.00	227,499	42.94
67	00206015	Институт за онкологију Војводине, С. Каменица	6	12	1,760,204	0	0.00	23,369	1.33	194	0.01	1,717,418	97.57	4,876	0.28	14,347	0.82
68	00206016	Институт за плућне болести Војводине, С. Каменица	6	12	1,360,503	208	0.02	92,266	6.78	1,128	0.08	1,152,616	84.72	1,111	0.08	113,174	8.32
69	00206017	Институт за кардиоваскуларне болести Војводине, С. Каменица	6	12	1,892,815	1,010	0.05	41,364	2.19	1,583	0.08	1,780,821	94.08	1,710	0.09	66,327	3.50
70	00206018	Институт за здравствену заштиту деце и омладине Војводине, Н. Сад	6	12	1,380,228	0	0.00	57,939	4.20	453	0.03	1,306,516	94.66	2,142	0.16	13,178	0.95
71	00206019	Клиника за стоматологију Војводине, Нови Сад	6	13	125,071	0	0.00	0	0.00	110	0.09	92,849	74.24	1,047	0.84	31,065	24.84

Р. Шифра установе	НАЗИВ УСТАНОВЕ	Округ	Тип	ТЕКУЋИ ПРИХОДИ И ПРИМАЊА													
				Приходи из буџета						ООСО	% донација и помоћи	% Из осталих извора	% Из осталих извора				
				Укупно	Републике	%	Аутономне покрајине	%	Општине					%			
1	2	3	4	5	6	7	8	9	10	11	12	13	14	15	16	17	18
72	00206020	КЦ Војводине, Нови Сад	6	10	6,913,809	2,013	0.03	340,172	4.92	21,479	0.31	6,288,617	90.96	1,366	0.02	260,162	3.76
73	00206021	Завод за здравствену заштиту радника Нови Сад	6	3	89,099	0	0.00	0	0.00	3,759	4.22	37,507	42.10	6,521	7.32	41,312	46.37
74	00206022	Завод за здравствену заштиту студената Нови Сад	6	3	98,371	0	0.00	0	0.00	5,641	5.73	82,605	83.97	0	0.00	10,125	10.29
75	00206023	Завод за антирабичну заштиту Нови Сад	6	17	45,979	2,492	5.42	1,382	3.01	0	0.00	28,052	61.01	0	0.00	14,053	30.56
76	00206024	Апотека Нови Сад	6	2	1,506,443	0	0.00	0	0.00	12,257	0.81	1,150,493	76.37	197	0.01	343,496	22.80
77	00206025	Завод за ХМП Нови Сад	6	3	377,037	0	0.00	0	0.00	21,391	5.67	339,718	90.10	36	0.01	15,892	4.21
78	00206026	ДЗ Врбас	6	1	300,047	0	0.00	0	0.00	8,102	2.70	265,753	88.57	33	0.01	26,159	8.72
79	00206027	ОБ Врбас	6	4	883,667	0	0.00	20,141	2.28	1	0.00	844,766	95.60	448	0.05	18,311	2.07
80	00206028	Апотека Врбас	6	2	286,819	0	0.00	0	0.00	0	0.00	200,709	69.98	221	0.08	85,889	29.95
		VI Јужнобачки управни округ			22,438,098	90,300	0.40	628,680	2.80	237,115	1.06	19,668,768	87.66	20,951	0.09	1,792,284	7.99
81	00207001	ДЗ Инђија	7	1	611,230	286	0.05	2,769	0.45	15,488	2.53	511,579	83.70	40	0.01	81,068	13.26
82	00207002	ДЗ Пејинци	7	1	250,143	0	0.00	0	0.00	9,829	3.93	200,047	79.97	160	0.06	40,107	16.03
83	00207003	ДЗ Рума	7	1	664,983	0	0.00	0	0.00	8,411	1.26	563,033	84.67	868	0.13	92,671	13.94
84	00207004	ДЗ Стара Пазова	7	1	787,323	307	0.04	0	0.00	6,419	0.82	695,833	88.38	0	0.00	84,764	10.77
85	00207005	ДЗ Шид	7	1	425,392	0	0.00	0	0.00	2,255	0.53	363,966	85.56	1,037	0.24	58,134	13.67
86	00207007	СБ за неуролошка и посттрауматска стања Стари Сланкамен	7	8	349,377	0	0.00	35,000	10.02	0	0.00	276,464	79.13	600	0.17	37,313	10.68
87	00207008	ЗЈЗ Сремска Митровица	7	14	147,535	29,640	20.09	3,152	2.14	0	0.00	36,928	25.03	2,367	1.60	75,448	51.14
88	00207009	СБ за рехабилитацију Врђник	7	8	302,105	0	0.00	44,932	14.87	0	0.00	80,535	26.66	0	0.00	176,638	58.47
89	00207010	Апотека Сремска Митровица	7	2	461,026	0	0.00	0	0.00	3,727	0.81	291,184	63.16	0	0.00	166,115	36.03
90	00207011	ДЗ Ириг	7	1	126,965	399	0.31	3,000	2.36	3,097	2.44	102,173	80.47	67	0.05	18,229	14.36
91	00207012	ДЗ Сремска Митровица	7	1	514,344	0	0.00	0	0.00	12,288	2.39	471,632	91.70	0	0.00	30,424	5.92
92	00207013	ОБ Сремска Митровица	7	4	1,457,218	0	0.00	24,864	1.71	0	0.00	1,411,503	96.86	143	0.01	20,708	1.42
		VII Сремски управни округ			6,097,641	30,632	0.50	113,717	1.86	61,514	1.01	5,004,877	82.08	5,282	0.09	881,619	14.46
93	00208001	ДЗ Богатић	8	1	213,357	0	0.00	0	0.00	8,032	3.76	200,199	93.83	0	0.00	5,126	2.40
94	00208002	ДЗ Љубовија	8	1	144,636	3,006	2.08	0	0.00	1,296	0.90	133,437	92.26	579	0.40	6,318	4.37
95	00208005	СБ за рехабилитацију Бања Ковиљача	8	8	645,429	0	0.00	0	0.00	0	0.00	206,785	32.04	0	0.00	438,644	67.96

Р. Шифра установе	НАЗИВ УСТАНОВЕ	Округ	Тип	ТЕКУЋИ ПРИХОДИ И ПРИМАЊА													
				Приходи из буџета				ООСО	% донација и помоћи	% Из осталих извора	% Из осталих извора						
				Укупно	Републике	%	Аутономне покрајине					Општине	%				
1	2	3	4	5	6	7	8	9	10	11	12	13	14	15	16	17	18
96	00208006	ЗЈЗ Шабац	8	14	157,794	31,789	20.15	0	0.00	53	0.03	33,644	21.32	0	0.00	92,308	58.50
97	00208007	Апотека Лозница	8	2	629,447	0	0.00	0	0.00	0	0.00	412,372	65.51	0	0.00	217,075	34.49
98	00208008	Апотека Шабац	8	2	699,886	0	0.00	0	0.00	0	0.00	499,900	71.43	0	0.00	199,986	28.57
99	00208009	ОБ Шабац	8	4	1,734,592	10,411	0.60	0	0.00	0	0.00	1,692,698	97.58	0	0.00	31,483	1.82
100	00208010	ДЗ Шабац	8	1	615,356	0	0.00	0	0.00	3,580	0.58	578,339	93.98	0	0.00	33,437	5.43
101	00208011	ДЗ Владимирци	8	1	116,185	0	0.00	0	0.00	5,816	5.01	105,592	90.88	0	0.00	4,777	4.11
102	00208012	ДЗ Коцељева	8	1	90,003	0	0.00	0	0.00	534	0.59	86,108	95.67	0	0.00	3,361	3.73
103	00208013	ДЗ Лозница	8	1	445,033	2,419	0.54	0	0.00	8,285	1.86	414,593	93.16	35	0.01	19,701	4.43
104	00208014	ДЗ Крупањ	8	1	104,732	0	0.00	0	0.00	5,420	5.18	96,781	92.41	1,313	1.25	1,218	1.16
105	00208015	ДЗ Мали Зворник	8	1	100,840	1,600	1.59	0	0.00	9,261	9.18	84,566	83.86	226	0.22	5,187	5.14
106	00208016	ОБ Лозница	8	4	1,227,069	13,912	1.13	0	0.00	0	0.00	1,193,287	97.25	0	0.00	19,870	1.62
		VIII Мачвански управни округ			6,924,359	63,137	0.91	0	0.00	42,277	0.61	5,738,301	82.87	2,153	0.03	1,078,491	15.58
107	00209001	ДЗ Уб	9	1	171,394	0	0.00	0	0.00	10,884	6.35	151,764	88.55	1,229	0.72	7,517	4.39
108	00209003	Апотека Ваљево	9	2	784,873	0	0.00	0	0.00	277	0.04	599,241	76.35	0	0.00	185,355	23.62
109	00209004	ДЗ Лајковац	9	1	119,713	0	0.00	0	0.00	9,926	8.29	106,257	88.76	0	0.00	3,530	2.95
110	00209005	ЗЈЗ Ваљево	9	14	98,834	20,824	21.07	0	0.00	32	0.03	28,562	28.90	116	0.12	49,300	49.88
111	00209007	ДЗ Ваљево	9	1	475,785	0	0.00	0	0.00	7,366	1.55	435,777	91.59	20	0.00	32,622	6.86
112	00209008	ДЗ Осечина	9	1	78,897	0	0.00	0	0.00	6,791	8.61	68,808	87.21	184	0.23	3,114	3.95
113	00209009	ДЗ Љиг	9	1	82,764	0	0.00	0	0.00	6,958	8.41	72,230	87.27	0	0.00	3,576	4.32
114	00209010	ДЗ Мионица	9	1	83,113	1,763	2.12	0	0.00	1,519	1.83	77,016	92.66	0	0.00	2,815	3.39
115	00209011	ОБ Ваљево	9	4	2,021,755	44,141	2.18	0	0.00	3,000	0.15	1,912,824	94.61	6,339	0.31	55,451	2.74
		IX Колубарски управни округ			3,917,128	66,728	1.70	0	0.00	46,753	1.19	3,452,479	88.14	7,888	0.20	343,280	8.76
116	00210002	ОБ "Стефан Високи" Смедеревска Паланка	10	4	885,608	30,219	3.41	0	0.00	0	0.00	843,463	95.24	896	0.10	11,030	1.25
117	00210003	Апотека Смедеревска Паланка	10	2	237,865	0	0.00	0	0.00	0	0.00	166,265	69.90	0	0.00	71,600	30.10
118	00210004	Апотека Смедерево	10	2	682,582	0	0.00	0	0.00	758	0.11	453,354	66.42	0	0.00	228,470	33.47
119	00210005	ДЗ Велика Плана	10	1	254,822	0	0.00	0	0.00	3,745	1.47	241,902	94.93	201	0.08	8,974	3.52

Р. Шифра установе	НАЗИВ УСТАНОВЕ	Округ	Тип	ТЕКУЋИ ПРИХОДИ И ПРИМАЊА													
				Приходи из буџета						ООСО		Из донација и помоћи	% донација и помоћи	Из осталих извора	% осталих извора		
				Укупно	Републике	%	Аутономне покрајине	%	Општине	%	ООСО					%	
6	7	8	9	10	11	12	13	14	15	16	17	18					
120	00210006	ДЗ Смедеревска Паланка	10	1	311,299	1,249	0.40	0	0.00	607	0.19	298,809	95.99	0	0.00	10,634	3.42
121	00210007	Апотека Велика Плана	10	2	206,401	0	0.00	0	0.00	5	0.00	134,791	65.31	0	0.00	71,605	34.69
122	00210008	ОБ Смедерево	10	4	1,196,084	7,347	0.61	0	0.00	0	0.00	1,165,683	97.46	1,069	0.09	21,985	1.84
123	00210009	ДЗ Смедерево	10	1	598,822	1,909	0.32	0	0.00	17,473	2.92	540,671	90.29	196	0.03	38,573	6.44
		Х Подунавски управни округ			4,373,483	40,724	0.93	0	0.00	22,588	0.52	3,844,938	87.91	2,362	0.05	462,871	10.58
124	00211001	ДЗ Велико Градиште	11	1	137,970	5,392	3.91	0	0.00	2,917	2.11	126,346	91.57	0	0.00	3,315	2.40
125	00211002	ДЗ Жагубица	11	1	141,585	2,452	1.73	0	0.00	6,842	4.83	118,983	84.04	9,629	6.80	3,679	2.60
126	00211005	ЗЈЗ Пожаревац	11	14	199,056	40,214	20.20	0	0.00	2,134	1.07	53,327	26.79	0	0.00	103,381	51.94
127	00211006	Апотека Пожаревац	11	2	1,455,361	0	0.00	0	0.00	9,863	0.68	713,573	49.03	0	0.00	731,925	50.29
128	00211007	ДЗ Жабари	11	1	90,658	0	0.00	0	0.00	4,390	4.84	84,318	93.01	0	0.00	1,950	2.15
129	00211008	ДЗ Голубац	11	1	101,671	0	0.00	0	0.00	12,531	12.33	85,668	84.26	0	0.00	3,472	3.41
130	00211009	ДЗ Кучево	11	1	112,559	0	0.00	0	0.00	4,299	3.82	106,124	94.28	124	0.11	2,012	1.79
131	00211010	ДЗ Мало Црниће	11	1	77,976	513	0.66	0	0.00	10,613	13.61	64,820	83.13	0	0.00	2,030	2.60
132	00211011	ДЗ Пожаревац	11	1	626,371	0	0.00	0	0.00	15,330	2.45	567,856	90.66	0	0.00	43,185	6.89
133	00211012	ОБ Пожаревац	11	4	1,495,095	12,030	0.80	0	0.00	11	0.00	1,379,403	92.26	72,259	4.83	31,392	2.10
134	00211013	ДЗ Петровац на Млави	11	1	148,635	0	0.00	0	0.00	1,766	1.19	140,325	94.41	0	0.00	6,544	4.40
135	00211014	ОБ Петровац на Млави	11	4	372,880	4,000	1.07	0	0.00	804	0.22	357,497	95.87	0	0.00	10,579	2.84
		ХI Браничевски управни округ			4,959,817	64,601	1.30	0	0.00	71,500	1.44	3,798,240	76.58	82,012	1.65	943,464	19.02
136	00212001	ДЗ Крагујевац	12	1	773,984	0	0.00	0	0.00	3,951	0.51	749,760	96.87	1,250	0.16	19,023	2.46
137	00212002	ДЗ Баточина	12	1	100,567	0	0.00	0	0.00	3,291	3.27	95,066	94.53	700	0.70	1,510	1.50
138	00212003	ДЗ Кнић	12	1	98,885	0	0.00	0	0.00	3,447	3.49	92,773	93.82	0	0.00	2,665	2.70
139	00212004	ДЗ Лапово	12	1	68,607	0	0.00	0	0.00	5,633	8.21	60,686	88.45	0	0.00	2,288	3.33
140	00212005	ДЗ Рача	12	1	79,654	0	0.00	0	0.00	3,415	4.29	75,551	94.85	0	0.00	688	0.86
141	00212006	ДЗ Топола	12	1	154,537	0	0.00	0	0.00	520	0.34	149,874	96.98	25	0.02	4,118	2.66
142	00212007	ЗЦ Аранђеловац	12	9	731,743	0	0.00	0	0.00	3,422	0.47	703,277	96.11	3,399	0.46	21,645	2.96
143	00212008	Завод за стоматологију Крагујевац	12	3	169,803	0	0.00	0	0.00	8,152	4.80	146,201	86.10	0	0.00	15,450	9.10

Р. Шифра установе	НАЗИВ УСТАНОВЕ	Округ	Тип	ТЕКУЋИ ПРИХОДИ И ПРИМАЊА													
				Приходи из буџета				ОСО	% донација и помоћи	% Из осталих извора	% Из осталих извора						
				Укупно	Републике	%	Аутономне покрајине					%	Општине	%			
1	2	3	4	5	6	7	8	9	10	11	12	13	14	15	16	17	18
144	00212009	СБ за рехабилитацију "Буковичка Бања", Аранђеловац	12	8	148,074	0	0.00	0	0.00	0	0.00	129,672	87.57	0	0.00	18,402	12.43
145	00212010	КЦ Крагујевац	12	10	4,799,031	120,885	2.52	0	0.00	4,704	0.10	4,488,502	93.53	1,995	0.04	182,945	3.81
146	00212011	ИЗЈЗ Крагујевац	12	14	281,181	33,685	11.98	0	0.00	0	0.00	67,100	23.86	169	0.06	180,227	64.10
147	00212012	Апотека Крагујевац	12	2	1,462,228	0	0.00	0	0.00	152	0.01	1,068,980	73.11	0	0.00	393,096	26.88
148	00212013	Апотека Аранђеловац	12	2	243,773	0	0.00	0	0.00	2,114	0.87	185,406	76.06	0	0.00	56,253	23.08
149	00212014	Завод за ХМП Крагујевац	12	3	210,485	0	0.00	0	0.00	1,675	0.80	204,861	97.33	49	0.02	3,900	1.85
150	00312001	Завод за здравствену заштиту радника Крагујевац	12	3	302,634	3,796	1.25	0	0.00	0	0.00	237,618	78.52	20	0.01	61,200	20.22
		XII Шумадијски управни округ			9,625,186	158,366	1.65	0	0.00	40,476	0.42	8,455,327	87.85	7,607	0.08	963,410	10.01
151	00213001	ДЗ Деспотовац	13	1	377,408	0	0.00	0	0.00	17,888	4.74	310,808	82.35	250	0.07	48,462	12.84
152	00213002	ДЗ Свилајнац	13	1	376,423	0	0.00	0	0.00	14,805	3.93	300,648	79.87	8,552	2.27	52,418	13.93
153	00213005	ЗЈЗ Ђуприја	13	14	139,599	26,457	18.95	0	0.00	0	0.00	50,046	35.85	0	0.00	63,096	45.20
154	00213007	ДЗ Рековац	13	1	134,071	3,970	2.96	0	0.00	8,823	6.58	111,262	82.99	0	0.00	10,016	7.47
155	00213008	ДЗ Јагодина	13	1	433,352	0	0.00	0	0.00	0	0.00	408,012	94.15	14	0.00	25,326	5.84
156	00213009	ОБ Јагодина	13	4	900,427	4,406	0.49	0	0.00	0	0.00	874,029	97.07	3,324	0.37	18,668	2.07
157	00213010	Апотека Јагодина	13	2	416,010	0	0.00	0	0.00	17	0.00	307,826	73.99	0	0.00	108,167	26.00
158	00213011	ДЗ Ђуприја	13	1	286,669	0	0.00	0	0.00	1,638	0.57	262,293	91.50	0	0.00	22,738	7.93
159	00213012	ОБ Ђуприја	13	4	1,442,272	32,951	2.28	0	0.00	0	0.00	1,375,263	95.35	292	0.02	33,766	2.34
160	00213014	ДЗ Параћин	13	1	275,329	0	0.00	0	0.00	13,583	4.93	250,254	90.89	517	0.19	10,975	3.99
161	00213015	Апотека Параћин	13	2	141,717	0	0.00	0	0.00	1,421	1.00	107,226	75.66	0	0.00	33,070	23.34
162	00213016	ОБ Параћин	13	4	522,106	6,817	1.31	0	0.00	0	0.00	500,071	95.78	255	0.05	14,963	2.87
		XIII Поморавски управни округ			5,445,383	74,601	1.37	0	0.00	58,175	1.07	4,857,738	89.21	13,204	0.24	441,665	8.11
163	00214001	ЗЦ Бор	14	9	1,220,962	10,588	0.87	0	0.00	2,920	0.24	1,179,294	96.59	3,016	0.25	25,144	2.06
164	00214002	ЗЦ Неготин	14	9	794,687	1,411	0.18	0	0.00	449	0.06	772,660	97.23	117	0.01	20,050	2.52
165	00214003	ЗЦ Кладово	14	9	563,653	586	0.10	0	0.00	760	0.13	548,457	97.30	0	0.00	13,850	2.46
166	00214005	Апотека Бор	14	2	821,003	0	0.00	0	0.00	0	0.00	531,373	64.72	0	0.00	289,630	35.28
167	00214006	ДЗ Мајдамлек	14	1	182,211	0	0.00	0	0.00	12,455	6.84	164,047	90.03	0	0.00	5,709	3.13

Р. Шифра установе	НАЗИВ УСТАНОВЕ	Округ	Тип	ТЕКУЋИ ПРИХОДИ И ПРИМАЊА												
				Приходи из буџета						ООСО		Из донација и помоћи	% донација и помоћи	Из осталих извора	% осталих извора	
				Укупно	Републике	%	Аутономне покрајине	%	Општине	%	ООСО					%
6	7	8	9	10	11	12	13	14	15	16	17	18				
168	00214007	4	5	137,228	2,961	2.16	0	0.00	394	0.29	132,863	96.82	0	0.00	1,010	0.74
		14	4													
	XIV Борски управни округ			3,719,744	15,546	0.42	0	0.00	16,978	0.46	3,328,694	89.49	3,133	0.08	355,393	9.55
169	00215001	15	1	117,230	0	0.00	0	0.00	1,182	1.01	111,895	95.45	1,722	1.47	2,431	2.07
170	00215002	15	9	523,598	2,983	0.57	0	0.00	0	0.00	513,969	98.16	0	0.00	6,646	1.27
171	00215003	15	9	1,333,757	5,775	0.43	0	0.00	3,210	0.24	1,301,036	97.55	123	0.01	23,613	1.77
172	00215004	15	8	213,417	0	0.00	0	0.00	0	0.00	143,567	67.27	0	0.00	69,850	32.73
173	00215005	15	14	156,694	34,322	21.90	0	0.00	0	0.00	43,757	27.93	0	0.00	78,615	50.17
174	00215006	15	2	966,799	0	0.00	0	0.00	909	0.09	657,567	68.01	0	0.00	308,323	31.89
175	00220004	15	1	207,738	1,414	0.68	0	0.00	9,200	4.43	172,684	83.13	0	0.00	24,440	11.76
176	00220010	15	8	399,396	0	0.00	0	0.00	0	0.00	325,031	81.38	120	0.03	74,245	18.59
177	00220011	15	6	229,066	11,428	4.99	0	0.00	0	0.00	212,343	92.70	57	0.02	5,238	2.29
				4,147,695	55,922	1.35	0	0.00	14,501	0.35	3,481,849	83.95	2,022	0.05	593,401	14.31
178	00216001	16	9	5,140,804	47,311	0.92	0	0.00	20,305	0.39	4,994,095	97.15	491	0.01	78,602	1.53
179	00216003	16	8	290,343	0	0.00	0	0.00	0	0.00	113,059	38.94	0	0.00	177,284	61.06
180	00216004	16	14	174,097	35,945	20.65	0	0.00	374	0.21	46,815	26.89	0	0.00	90,963	52.25
181	00216005	16	2	1,679,777	0	0.00	0	0.00	1,291	0.08	1,190,625	70.88	0	0.00	487,861	29.04
				7,285,021	83,256	1.14	0	0.00	21,970	0.30	6,344,594	87.09	491	0.01	834,710	11.46
182	00217001	17	9	1,964,057	5,755	0.29	0	0.00	2,007	0.10	1,913,673	97.43	2,527	0.13	40,095	2.04
183	00217003	17	8	153,198	4,980	3.25	0	0.00	281	0.18	74,921	48.90	10	0.01	73,006	47.65
184	00217004	17	14	149,435	25,492	17.06	0	0.00	3,553	2.38	42,719	28.59	0	0.00	77,671	51.98
185	00217005	17	2	960,039	0	0.00	0	0.00	0	0.00	683,493	71.19	0	0.00	276,546	28.81
186	00217006	17	2	224,317	0	0.00	0	0.00	0	0.00	165,469	73.77	0	0.00	58,848	26.23
187	00217007	17	1	291,575	0	0.00	0	0.00	7,185	2.46	270,141	92.65	70	0.02	14,179	4.86
188	00217008	17	4	517,135	138	0.03	0	0.00	0	0.00	501,329	96.94	1,940	0.38	13,728	2.65
189	00217009	17	1	305,402	19	0.01	0	0.00	22,071	7.23	267,161	87.48	0	0.00	16,151	5.29
190	00217010	17	1	126,241	0	0.00	0	0.00	1,800	1.43	120,239	95.25	0	0.00	4,202	3.33

Р. Шифра установе	НАЗИВ УСТАНОВЕ	Округ	Тип	ТЕКУЋИ ПРИХОДИ И ПРИМАЊА													
				Приходи из буџета					ООСО	% ООСО	Из донација и помоћи	% Из донација и помоћи	Из осталих извора	% Из осталих извора			
				Укупно	Републике	%	Аутономне покрајине	%							Општине	%	
1	2	3	4	5	6	7	8	9	10	11	12	13	14	15	16	17	18
191	00217011	ДЗ Лучани	17	1	91,958	0	0.00	0	0.00	4,810	5.23	84,121	91.48	0	0.00	3,027	3.29
		XVII Моравички управни округ			4,783,357	36,384	0.76	0	0.00	41,707	0.87	4,123,266	86.20	4,547	0.10	577,453	12.07
192	00218001	ДЗ Рашка	18	1	216,488	513	0.24	0	0.00	5,697	2.63	202,308	93.45	3,324	1.54	4,646	2.15
193	00218003	ЗЦ Краљево	18	9	1,809,373	23,618	1.31	0	0.00	8,141	0.45	1,728,180	95.51	665	0.04	48,769	2.70
194	00218004	ЗЈЗ Краљево	18	14	173,119	28,595	16.52	0	0.00	0	0.00	65,294	37.72	0	0.00	79,230	45.77
195	00218005	СБ за прогресивне мишићне и неуромишићне болести Нови Пазар	18	8	216,886	11,400	5.26	0	0.00	2,715	1.25	178,007	82.07	283	0.13	24,481	11.29
196	00218006	СБ за лечење и рехабилитацију "Меркур"	18	8	754,959	0	0.00	0	0.00	1,205	0.16	376,513	49.87	68	0.01	377,173	49.96
197	00218007	СБ за рехабилитацију "Агенс" Матарушка Бања, Краљево	18	8	166,973	0	0.00	0	0.00	323	0.19	132,075	79.10	0	0.00	34,575	20.71
198	00218008	Апотека Краљево	18	2	1,231,625	0	0.00	0	0.00	0	0.00	763,798	62.02	0	0.00	467,827	37.98
199	00218009	ДЗ Тутин	18	1	341,644	14,673	4.29	0	0.00	11,126	3.26	306,334	89.66	354	0.10	9,157	2.68
200	00218010	ДЗ Врњачка Бања	18	1	194,572	0	0.00	0	0.00	1,304	0.67	189,708	97.50	0	0.00	3,560	1.83
201	00218011	СБ за интерне болести Врњачка Бања	18	5	99,979	745	0.75	0	0.00	0	0.00	97,241	97.26	0	0.00	1,993	1.99
202	00218012	ДЗ Нови Пазар	18	1	747,460	102	0.01	0	0.00	834	0.11	687,112	91.93	499	0.07	58,913	7.88
203	00218013	ОБ Нови Пазар	18	4	981,466	7,031	0.72	0	0.00	0	0.00	965,784	98.40	1,664	0.17	6,987	0.71
204	00218014	ДЗ Краљево	18	1	161,600	0	0.00	0	0.00	8,739	5.41	143,322	88.69	0	0.00	9,539	5.90
205	00218015	ОБ Краљево	18	4	238,289	1,250	0.52	0	0.00	3	0.00	233,070	97.81	42	0.02	3,924	1.65
		XVIII Рашки управни округ			7,334,433	87,927	1.20	0	0.00	40,087	0.55	6,068,746	82.74	6,899	0.09	1,130,774	15.42
206	00219001	ДЗ Трстеник	19	1	302,352	0	0.00	0	0.00	8,682	2.87	283,276	93.69	0	0.00	10,394	3.44
207	00219003	СБ за рехабилитацију "Рибарска Бања", Крушевац	19	8	556,581	0	0.00	0	0.00	0	0.00	253,866	45.61	850	0.15	301,865	54.24
208	00219004	ЗЈЗ Крушевац	19	14	112,644	25,049	22.24	0	0.00	0	0.00	34,691	30.80	0	0.00	52,904	46.97
209	00219005	Апотека Крушевац	19	2	1,407,388	0	0.00	0	0.00	0	0.00	962,038	68.36	0	0.00	445,350	31.64
210	00219006	ДЗ Брус	19	1	140,838	0	0.00	0	0.00	3,592	2.55	132,928	94.38	270	0.19	4,048	2.87
211	00219007	ДЗ Александровац	19	1	182,075	0	0.00	0	0.00	1,894	1.04	173,763	95.43	20	0.01	6,398	3.51
212	00219008	ДЗ Ћићевац	19	1	74,039	0	0.00	0	0.00	4,681	6.32	68,450	92.45	0	0.00	908	1.23
213	00219009	ДЗ Варварин	19	1	107,017	0	0.00	0	0.00	5,363	5.01	98,948	92.46	0	0.00	2,706	2.53
214	00219012	ОБ Крушевац	19	4	1,674,277	12,363	0.74	0	0.00	0	0.00	1,639,390	97.92	268	0.02	22,256	1.33

Р. Шифра Б. установе	НАЗИВ УСТАНОВЕ	Округ	Тип	ТЕКУЋИ ПРИХОДИ И ПРИМАЊА													
				Приходи из буџета						ООСО		Из донација и помоћи	% до 16	Из осталих извора	% до 18		
				Укупно	Републике	%	Аутономне покрајине	%	Општине	%	ООСО					%	
6	7	8	9	10	11	12	13	14	15	16	17	18					
215	00219013	ДЗ Крушевац	19	1	674,391	1,250	0.19	0	0.00	497	0.07	645,821	95.76	200	0.03	26,623	3.95
		XIX Расински управни округ			5,231,602	38,662	0.74	0	0.00	24,709	0.47	4,293,171	82.06	1,608	0.03	873,452	16.70
216	00220001	ДЗ Гацин Хан	20	1	90,143	1,250	1.39	0	0.00	5,090	5.65	82,077	91.05	0	0.00	1,726	1.91
217	00220002	ДЗ Дољевац	20	1	138,732	106	0.08	0	0.00	5,591	4.03	121,445	87.54	0	0.00	11,590	8.35
218	00220003	ДЗ Сврљиг	20	1	114,786	513	0.45	0	0.00	9,820	8.56	102,044	88.90	0	0.00	2,409	2.10
219	00220005	ДЗ Ниш	20	1	1,410,075	0	0.00	0	0.00	29,104	2.06	1,332,767	94.52	2,332	0.17	45,872	3.25
220	00220006	ДЗ Мeroшина	20	1	106,244	1,250	1.18	0	0.00	6,024	5.67	97,237	91.52	0	0.00	1,733	1.63
221	00220007	ДЗ Ражањ	20	1	83,555	1,250	1.50	0	0.00	6,225	7.45	74,816	89.54	0	0.00	1,264	1.51
222	00220008	ЗЦ Алексицац	20	9	27,239	0	0.00	0	0.00	0	0.00	26,804	98.40	0	0.00	435	1.60
223	00220009	СБ за психијатруске болести "Горња Топоница", Ниш	20	7	799,017	32,996	4.13	0	0.00	1,448	0.42	271,335	79.44	1,647	0.48	67,124	19.65
224	00220012	Завод за ХМП Ниш	20	3	441,991	100	0.02	0	0.00	5,381	1.22	426,668	96.53	924	0.21	8,918	2.02
225	00220013	Завод за здравствену заштиту радника Ниш	20	3	341,554	0	0.00	0	0.00	1,448	0.42	271,335	79.44	1,647	0.48	67,124	19.65
226	00220014	Завод за здравствену заштиту студената Ниш	20	3	56,973	0	0.00	0	0.00	1,296	2.27	53,874	94.56	0	0.00	1,803	3.16
227	00220015	Завод за плућне болести и туберкулозу Ниш	20	3	58,885	0	0.00	0	0.00	388	0.66	57,386	97.45	0	0.00	1,111	1.89
228	00220016	Завод за трансфузију крви Ниш	20	15	213,496	4,809	2.25	0	0.00	108	0.05	204,713	95.89	150	0.07	3,716	1.74
229	00220017	Завод за судску медицину Ниш	20	16	82,022	0	0.00	0	0.00	0	0.00	47,534	57.95	0	0.00	34,488	42.05
230	00220018	Институт за лечење и рехабилитацију "Нишка Бања" Ниш	20	8	949,326	0	0.00	0	0.00	2,344	0.25	776,004	81.74	501	0.05	170,477	17.96
231	00220019	КЦ Ниш	20	10	6,928,834	496,280	7.16	0	0.00	4,858	0.07	6,248,317	90.18	2,777	0.04	176,602	2.55
232	00220020	Клиника за стоматологију Ниш	20	13	229,637	1,800	0.78	0	0.00	0	0.00	199,385	86.83	926	0.40	27,526	11.99
233	00220021	ИЗЈЗ Ниш	20	14	335,514	57,304	17.08	0	0.00	0	0.00	125,361	37.36	0	0.00	152,849	45.56
234	00220022	Апотека Ниш	20	2	2,178,161	0	0.00	0	0.00	1,258	0.06	1,622,527	74.49	0	0.00	554,376	25.45
235	00220025	ДЗ Алексицац	20	1	225,637	0	0.00	0	0.00	16,549	7.33	203,145	90.03	1,558	0.69	4,385	1.94
236	00220026	ОБ Алексицац	20	4	339,976	0	0.00	0	0.00	0	0.00	337,554	99.29	570	0.17	1,852	0.54
		XX Нишавски управни округ			15,151,797	597,658	3.94	0	0.00	95,484	0.63	13,135,505	86.69	11,451	0.08	1,311,699	8.66
237	00221001	ДЗ Куршумлија	21	1	213,062	1,277	0.60	0	0.00	10,000	4.69	191,962	90.10	0	0.00	9,823	4.61
238	00221002	ДЗ Блаце	21	1	123,576	0	0.00	0	0.00	7,849	6.35	112,837	91.31	0	0.00	2,890	2.34

Р. Б.	Шифра установе	НАЗИВ УСТАНОВЕ	Округ	Тип	ТЕКУЋИ ПРИХОДИ И ПРИМАЊА												
					Приходи из буџета				ООСО			Из донација и помоћи	% донација и помоћи	Из осталих извора	% осталих извора		
					Укупно	Републике	%	Аутономне покрајине	%	Општине	%						
1	2	3	4	5	6	7	8	9	10	11	12	13	14	15	16	17	18
239	00221005	Апотека Прокупље	21	2	728,273	0	0.00	0	0.00	0	0.00	442,310	60.73	0	0.00	285,963	39.27
240	00221006	ДЗ Житораја	21	1	110,389	0	0.00	0	0.00	10,000	9.06	97,401	88.23	0	0.00	2,988	2.71
241	00221007	ДЗ Прокупље	21	1	341,090	1,724	0.51	0	0.00	2,636	0.77	320,792	94.05	5	0.00	15,933	4.67
242	00221008	ОБ Прокупље	21	4	932,368	19,473	2.09	0	0.00	0	0.00	903,996	96.96	127	0.01	8,772	0.94
		XXI Топлички управни округ			2,448,758	22,474	0.92	0	0.00	30,485	1.24	2,069,298	84.50	132	0.01	326,369	13.33
243	00222001	ДЗ Бела Паланка	22	1	214,924	0	0.00	0	0.00	5,879	2.74	173,581	80.76	0	0.00	35,464	16.50
244	00222003	ЗЈЗ Пирот	22	14	60,225	15,711	26.09	0	0.00	60	0.10	22,631	37.58	0	0.00	21,823	36.24
245	00222004	Апотека Пирот	22	2	513,216	0	0.00	0	0.00	246	0.05	346,287	67.47	0	0.00	166,683	32.48
246	00222005	ДЗ Бабушница	22	1	106,922	0	0.00	0	0.00	2,338	2.19	103,728	97.01	0	0.00	856	0.80
247	00222006	ДЗ Димитровград	22	1	123,065	0	0.00	0	0.00	7,548	6.13	113,463	92.20	0	0.00	2,054	1.67
248	00222007	ДЗ Пирот	22	1	369,461	0	0.00	0	0.00	7,409	2.01	335,604	90.84	79	0.02	26,369	7.14
249	00222008	ОБ Пирот	22	4	1,009,922	15,348	1.52	0	0.00	8,287	0.82	973,444	96.39	0	0.00	12,843	1.27
		XXII Пиротски управни округ			2,397,735	31,059	1.30	0	0.00	31,767	1.32	2,068,738	86.28	79	0.00	266,092	11.10
250	00223001	ДЗ Бојник	23	1	99,818	0	0.00	0	0.00	7,798	7.81	91,282	91.45	0	0.00	738	0.74
251	00223003	ЗЈЗ Лесковац	23	14	120,425	24,527	20.37	0	0.00	0	0.00	42,984	35.69	0	0.00	52,914	43.94
252	00223004	Апотека Лесковац	23	2	1,163,698	0	0.00	0	0.00	0	0.00	821,612	70.60	0	0.00	342,086	29.40
253	00223005	ДЗ Лебана	23	1	187,028	2,630	1.41	0	0.00	13,439	7.19	164,817	88.12	0	0.00	6,142	3.28
254	00223006	СБ за рехабилитацију "Гејзер" Сијеринска Бања, Медвеђа	23	8	131,892	0	0.00	0	0.00	0	0.00	38,631	29.29	0	0.00	93,261	70.71
255	00223007	ДЗ Власотинци	23	1	259,304	0	0.00	0	0.00	31,774	12.25	220,696	85.11	95	0.04	6,739	2.60
256	00223008	ДЗ Лесковац	23	1	998,035	2,079	0.21	0	0.00	15,167	1.52	941,242	94.31	4,625	0.46	34,922	3.50
257	00223009	ОБ Лесковац	23	4	1,930,254	14,389	0.75	0	0.00	100	0.01	1,889,688	97.90	7,395	0.38	18,682	0.97
258	00223010	ДЗ Медвеђа	23	1	128,700	0	0.00	0	0.00	2,892	2.25	122,975	95.55	225	0.17	2,608	2.03
		XXIII Јабланички управни округ			5,019,154	43,625	0.87	0	0.00	71,170	1.42	4,333,927	86.35	12,340	0.25	558,092	11.12
259	00224001	ЗЦ Врање	24	9	2,113,067	1,590	0.08	0	0.00	148	0.01	2,080,325	98.45	0	0.00	31,004	1.47
260	00224002	ЗЦ Сурдулица	24	9	401,481	0	0.00	0	0.00	592	0.15	394,877	98.36	0	0.00	6,012	1.50
261	00224003	СБ за плућне болести Сурдулица	24	5	151,195	30,468	20.15	0	0.00	0	0.00	119,663	79.14	0	0.00	1,064	0.70

Р. Шифра Б. установе	НАЗИВ УСТАНОВЕ	Округ	Тип	ТЕКУЋИ ПРИХОДИ И ПРИМАЊА															
				Приходи из буџета						ООСО			Из донација и помоћи			Из осталих извора			
				Укупно	Републике	%	Аутономне покрајине	%	Општине	%	7	8	9	10	11	12	13	14	15
1	2	3	4	5	6	7	8	9	10	11	12	13	14	15	16	17	18		
262	00224004	СБ за рехабилитацију Бујановац	24	8	71,411	0	0.00	0	0.00	700	0.98	22,540	31.56	0	0.00	48,171	67.46		
263	00224005	СБ за рехабилитацију "Врањска Бања" Врање	24	8	80,209	0	0.00	0	0.00	0	0.00	27,230	33.95	0	0.00	52,979	66.05		
264	00224006	ЗЈЗ Врање	24	14	132,973	27,447	20.64	0	0.00	0	0.00	50,205	37.76	0	0.00	55,321	41.60		
265	00224007	Апотека Врање	24	2	807,005	0	0.00	0	0.00	0	0.00	645,212	79.95	0	0.00	161,793	20.05		
266	00224008	ДЗ Владичин Хан	24	1	172,705	0	0.00	0	0.00	7,036	4.07	161,896	93.74	0	0.00	3,773	2.18		
267	00224009	ДЗ Бујановац	24	1	426,944	612	0.14	0	0.00	15,907	3.73	405,834	95.06	0	0.00	4,591	1.08		
268	00224010	ДЗ Босилеград	24	1	107,526	7,986	7.43	0	0.00	17,483	16.26	80,876	75.22	0	0.00	1,181	1.10		
269	00224011	Апотека Бујановац	24	2	225,901	0	0.00	0	0.00	1,193	0.53	152,913	67.69	0	0.00	71,795	31.78		
270	00224012	ДЗ Прешево	24	1	338,965	0	0.00	0	0.00	9,973	2.94	326,719	96.39	0	0.00	2,273	0.67		
271	00224013	ДЗ Трговиште	24	1	36,721	0	0.00	0	0.00	1,050	2.86	34,925	95.11	0	0.00	746	2.03		
		XXIV Пчињски управни округ			5,066,103	68,103	1.34	0	0.00	54,082	1.07	4,503,215	88.89	0	0.00	440,703	8.70		
272	00225001	ДЗ Грачаница	25	1	673,891	0	0.00	0	0.00	15,573	2.31	657,211	97.52	0	0.00	1,107	0.16		
273	00225002	ДЗ Доња Гуштерица	25	1	368,134	0	0.00	0	0.00	10,997	2.99	357,038	96.99	0	0.00	99	0.03		
274	00225003	ДЗ Косово Поље	25	1	167,729	0	0.00	0	0.00	3,376	2.01	163,696	97.60	0	0.00	657	0.39		
275	00225004	ДЗ Обилић	25	1	209,438	0	0.00	0	0.00	0	0.00	209,438	100.00	0	0.00	0	0.00		
276	00225005	ДЗ Штрпце	25	1	307,545	0	0.00	0	0.00	3,812	1.24	302,852	98.47	0	0.00	881	0.29		
277	00225006	КБЦ Приштина	25	11	1,013,907	0	0.00	0	0.00	30,771	3.03	982,594	96.91	0	0.00	542	0.05		
278	00225007	Апотека Приштина	25	2	6,128	0	0.00	0	0.00	0	0.00	6,128	100.00	0	0.00	0	0.00		
279	00225008	ЗЦ Призрен	25	9	168,273	0	0.00	0	0.00	0	0.00	168,273	100.00	0	0.00	0	0.00		
280	00225009	ДЗ Приштина	25	1	344,256	0	0.00	0	0.00	5,721	1.66	338,535	98.34	0	0.00	0	0.00		
281	00225010	ДЗ Драгаш	25	1	16,395	0	0.00	0	0.00	0	0.00	16,385	99.94	0	0.00	10	0.06		
282	00225011	Апотека Призрен	25	2	8,985	0	0.00	0	0.00	0	0.00	8,985	100.00	0	0.00	0	0.00		
283	00225012	ДЗ Исток	25	1	47,743	0	0.00	0	0.00	0	0.00	47,743	100.00	0	0.00	0	0.00		
284	00225013	ЗЦ Пећ	25	9	118,353	0	0.00	0	0.00	0	0.00	118,353	100.00	0	0.00	0	0.00		
285	00225014	СБ за плућне болести Пећ	25	6	14,480	0	0.00	0	0.00	0	0.00	14,480	100.00	0	0.00	0	0.00		
286	00225015	ЗЦ Ђаковица	25	9	17,880	0	0.00	0	0.00	0	0.00	17,880	100.00	0	0.00	0	0.00		

Р. Шифра установе	НАЗИВ УСТАНОВЕ	Округ	Тип	ТЕКУЋИ ПРИХОДИ И ПРИМАЊА															
				Приходи из буџета						ООСО			Из донација и помоћи	% Из осталих извора	%				
				Укупно	Републике	%	Аутономне покрајине	%	Општине	%	7	8				9	10	11	12
1	2	3	4	5	6	7	8	9	10	11	12	13	14	15	16	17	18		
287	00225016	Апотека Пећ	25	2	4,732	0	0.00	0	0.00	0	0.00	4,732	100.00	0	0.00	0	0.00	0	0.00
288	00225017	СБ за рехабилитацију Исток	25	8	18,048	0	0.00	0	0.00	0	0.00	18,048	100.00	0	0.00	0	0.00	0	0.00
		XXV Косовски управни округ			3,505,917	0	0.00	0	0.00	70,250	2.00	3,432,371	97.90	0	0.00	3,296	0.09		
289	00228001	ДЗ Звечан	28	1	230,514	0	0.00	0	0.00	9,337	4.05	219,040	95.02	0	0.00	2,137	0.93		
290	00228002	ЗЦ Косовска Митровица	28	9	2,130,801	24,814	1.16	0	0.00	53,861	2.53	2,040,717	95.77	645	0.03	10,764	0.51		
291	00228003	Апотека Косовска Митровица	28	2	315,549	0	0.00	0	0.00	5,176	1.64	270,157	85.61	0	0.00	40,216	12.74		
292	00228004	ЗЈЗ Косовска Митровица	28	14	190,118	28,556	15.02	0	0.00	6,896	3.63	139,850	73.56	0	0.00	14,816	7.79		
		XXVIII Косовскомитровачки управни округ			2,866,982	53,370	1.86	0	0.00	75,270	2.63	2,669,764	93.12	645	0.02	67,933	2.37		
293	00229001	Апотека Ѓњилане	29	2	47,239	0	0.00	0	0.00	0	0.00	45,560	96.45	0	0.00	1,679	3.55		
294	00229002	ЗЦ Ѓњилане	29	9	409,598	0	0.00	0	0.00	285	0.07	408,220	99.66	0	0.00	1,093	0.27		
		XXIX Косовско-поморавски управни округ			456,837	0	0.00	0	0.00	285	0.06	453,780	99.33	0	0.00	2,772	0.61		
295	00230001	ДЗ Барајево, Београд	30	1	212,215	0	0.00	0	0.00	1,694	0.80	208,018	98.02	108	0.05	2,395	1.13		
296	00230002	ДЗ Вождовац, Београд	30	1	831,916	0	0.00	0	0.00	6,956	0.84	756,931	90.99	0	0.00	68,029	8.18		
297	00230003	ДЗ Врачар, Београд	30	1	398,147	0	0.00	0	0.00	804	0.20	360,263	90.48	0	0.00	37,080	9.31		
298	00230004	ДЗ Гроцка, Београд	30	1	515,592	0	0.00	0	0.00	14,053	2.73	493,165	95.65	0	0.00	8,374	1.62		
299	00230005	ДЗ Звездара, Београд	30	1	741,261	0	0.00	0	0.00	4,803	0.65	710,532	95.85	422	0.06	25,504	3.44		
300	00230006	ДЗ Земун, Београд	30	1	1,014,031	40	0.00	0	0.00	11,904	1.17	952,756	93.96	788	0.08	48,543	4.79		
301	00230007	ДЗ Лазаревац, Београд	30	1	612,616	0	0.00	0	0.00	8,760	1.43	485,592	79.27	10	0.00	118,254	19.30		
302	00230008	ДЗ Младеновац, Београд	30	1	354,829	0	0.00	0	0.00	7,500	2.11	328,348	92.54	247	0.07	18,734	5.28		
303	00230009	ДЗ Нови Београд, Београд	30	1	1,082,685	0	0.00	0	0.00	4,750	0.44	987,422	91.20	80	0.01	90,433	8.35		
304	00230010	ДЗ Обреновац, Београд	30	1	543,471	732	0.13	0	0.00	6,012	1.11	436,806	80.37	10,015	1.84	89,906	16.54		
305	00230011	ДЗ Палилула, Београд	30	1	955,258	0	0.00	0	0.00	31,682	3.32	879,513	92.07	0	0.00	44,063	4.61		
306	00230012	ДЗ Раковица, Београд	30	1	526,495	0	0.00	0	0.00	1,919	0.36	495,051	94.03	209	0.04	29,316	5.57		
307	00230013	ДЗ Савски Венац, Београд	30	1	333,242	1,250	0.38	0	0.00	1,981	0.59	307,349	92.23	1,237	0.37	21,425	6.43		
308	00230014	ДЗ Солот, Београд	30	1	160,922	1,250	0.78	0	0.00	11,892	7.39	144,952	90.08	602	0.37	2,226	1.38		
309	00230015	ДЗ Стари град, Београд	30	1	550,898	53	0.01	0	0.00	0	0.00	461,222	83.72	0	0.00	89,623	16.27		

Р. Б.	Шифра установе	НАЗИВ УСТАНОВЕ	Округ	Тип	ТЕКУЋИ ПРИХОДИ И ПРИМАЊА														
					Приходи из буџета						ООСО			Из донација и помоћи			Из осталих извора	%	
					Укупно	Републике	%	Општине	%	Аутономне покрајине	%	7	8	9	10	11			12
1	2	3	4	5	6	7	8	9	10	11	12	13	14	15	16	17	18		
310	00230016	ДЗ Чукарлица, Београд	30	1	813,774	0	0.00	0	0.00	2,126	0.26	780,720	95.94	0	0.00	30,928	3.80		
311	00230017	СБ за интерне болести Младеновац	30	5	253,599	0	0.00	0	0.00	239	0.09	252,268	99.48	0	0.00	1,092	0.43		
312	00230018	СБ за церебралну парализу и развојну неурологију Београд	30	8	218,003	0	0.00	0	0.00	0	0.00	212,184	97.33	746	0.34	5,073	2.33		
313	00230019	Институт за неонатологију Београд	30	12	471,978	13,714	2.91	0	0.00	0	0.00	425,480	90.15	3,626	0.77	29,158	6.18		
314	00230020	СБ за цереброваскуларне болести "Свети Сава" Београд	30	5	877,916	12,492	1.42	0	0.00	0	0.00	822,520	93.69	1,105	0.13	41,799	4.76		
315	00230021	Градски завод за ХМП Београд	30	3	1,150,717	0	0.00	0	0.00	0	0.00	1,121,298	97.44	1,732	0.15	27,687	2.41		
316	00230022	Градски завод за кожно-венеричне болести Београд	30	3	99,348	0	0.00	0	0.00	0	0.00	84,341	84.89	0	0.00	15,007	15.11		
317	00230023	Градски завод за геронтологију	30	3	284,303	0	0.00	0	0.00	1,988	0.70	275,962	97.07	200	0.07	6,153	2.16		
318	00230024	ГЗЈЗ Београд	30	14	818,408	124,275	15.18	0	0.00	716	0.09	187,712	22.94	0	0.00	505,705	61.79		
319	00230025	Градски завод за плућне болести и туберкулозу Београд	30	3	226,854	411	0.18	0	0.00	3,398	1.50	216,337	95.36	1,211	0.53	5,497	2.42		
320	00230026	СБ за ендемску нефропатију Лазаревац, Београд	30	5	240,372	0	0.00	0	0.00	0	0.00	239,995	99.84	300	0.12	77	0.03		
321	00230027	Завод за здравствену заштиту студената Београд	30	3	233,529	0	0.00	0	0.00	808	0.35	211,152	90.42	30	0.01	21,539	9.22		
322	00230028	Завод за здравствену заштиту радника МУП-а Београд	30	3	249,204	0	0.00	0	0.00	340	0.14	171,625	68.87	0	0.00	77,239	30.99		
323	00230030	СБ за рехабилитацију и ортопедску протетику Београд	30	8	248,912	27,229	10.94	0	0.00	0	0.00	216,023	86.79	125	0.05	5,535	2.22		
324	00230031	Институт за трансфузију крви Србије Београд	30	15	697,132	25,332	3.63	0	0.00	2,143	0.31	528,665	75.83	459	0.07	140,533	20.16		
325	00230032	СБ за болести зависности Београд	30	5	221,682	11,732	5.29	0	0.00	233	0.11	192,470	86.82	119	0.05	17,128	7.73		
326	00230033	Завод за психофизиолошке поремећаје и говорну патологију Београд	30	18	114,888	1,673	1.46	0	0.00	36	0.03	108,487	94.43	0	0.00	4,692	4.08		
327	00230034	Институт за ортопедско-хирушке болести "Бањица" Београд	30	12	1,802,434	77,605	4.31	0	0.00	0	0.00	1,543,289	85.62	2,625	0.15	178,915	9.93		
328	00230035	СБ за психијатријске болести "Др Лаза Лазаревић" Београд	30	7	930,842	2,049	0.22	0	0.00	0	0.00	898,684	96.55	241	0.03	29,868	3.21		
329	00230036	Институт за кардиоваскуларне болести "Дедиње" Београд	30	12	2,337,301	8,860	0.38	0	0.00	3,712	0.16	1,968,146	84.21	40	0.00	356,543	15.25		
330	00230037	Институт за здравствену заштиту мајке и детета Србије "Др Вукан Чулић" Београд	30	12	2,367,100	70,948	3.00	0	0.00	0	0.00	2,099,125	88.68	924	0.04	196,103	8.28		
331	00230038	Институт за ментално здравље Београд	30	12	431,605	518	0.12	0	0.00	1,478	0.34	392,526	90.95	873	0.20	36,210	8.39		
332	00230039	Институт за онкологију и радиологију Србије Београд	30	12	2,742,413	93,724	3.42	0	0.00	37	0.00	2,534,548	92.42	1,019	0.04	113,085	4.12		
333	00230040	Институт за реуматологију Београд	30	12	818,275	2,707	0.33	0	0.00	1,631	0.20	733,949	89.69	1,578	0.19	78,410	9.58		
334	00230041	Институт за рехабилитацију Београд	30	8	792,099	0	0.00	0	0.00	920	0.12	637,625	80.50	0	0.00	153,554	19.39		
335	00230042	Клиника за рехабилитацију "Др Мирослав Зотковић" Београд	30	8	383,659	6,534	1.70	0	0.00	1,401	0.37	342,133	89.18	395	0.10	33,196	8.65		

Р. Б.	Шифра установе	НАЗИВ УСТАНОВЕ	Округ	Тип	ТЕКУЋИ ПРИХОДИ И ПРИМАЊА												
					Приходи из буџета				ООСО	Из донација и помоћи	% Из осталих извора	%					
					Укупно	Републике	%	Општине					%				
1	2	3	4	5	6	7	8	9	10	11	12	13	14	15	16	17	18
336	00230043	Клиника за неврологију и психијатрију за децу и омладину Београд	30	13	190,842	4,117	2.16	0	0.00	0	0.00	177,365	92.94	0	0.00	9,360	4.90
337	00230044	Универзитетска деџа клиника Београд	30	13	1,422,217	40,499	2.85	0	0.00	0	0.00	1,245,233	87.56	16,604	1.17	119,881	8.43
338	00230045	Гинеколошко-акушерска клиника Београд	30	13	1,390,651	57,818	4.16	0	0.00	3,930	0.28	1,172,274	84.30	10,000	0.72	146,629	10.54
339	00230047	КБЦ "Бежанијска коса" Београд	30	11	1,835,520	0	0.00	0	0.00	38,029	2.07	1,725,317	94.00	1,085	0.06	71,089	3.87
340	00230048	КБЦ "Др Драгиша Мишовић - Дедиње" Београд	30	11	1,880,470	0	0.00	0	0.00	27,707	1.47	1,815,071	96.52	1,371	0.07	36,321	1.93
341	00230049	КБЦ Земун Београд	30	11	2,242,768	0	0.00	0	0.00	11,644	0.52	2,191,309	97.71	0	0.00	39,815	1.78
342	00230050	КБЦ Звездара Београд	30	11	2,900,073	0	0.00	0	0.00	23,597	0.81	2,817,681	97.16	3,724	0.13	55,071	1.90
343	00230051	КЦ Србије Београд	30	10	18,049,512	730,816	4.05	0	0.00	0	0.00	16,061,058	88.98	7,523	0.04	1,250,115	6.93
344	00230052	Апотека Београд	30	2	9,472,540	0	0.00	0	0.00	8,210	0.09	6,409,153	67.66	0	0.00	3,055,177	32.25
345	00230053	ИЗЈЗ Србије "Др Милан Јовановић Батуг" Београд	30	14	643,464	194,640	30.25	0	0.00	39	0.01	348,626	54.18	5,971	0.93	94,188	14.64
346	00230057	Институт за медицину рада Србије "Др Драгомир Карајовић" Београд	30	19	208,270	5,000	2.40	0	0.00	872	0.42	127,371	61.16	0	0.00	75,027	36.02
		XXX Град Београд			68,896,252	1,516,018	2.20	0	0.00	249,944	0.36	59,295,642	86.07	77,344	0.11	7,757,304	11.26
		УКУПНО			227,201,164	3,368,029	1.48	947,452	0.42	1,720,331	0.76	195,331,422	85.97	304,423	0.13	25,529,507	11.24

Табела 4. Структура расхода и издатака здравствених установа Србије у периоду 01.01. - 31.12.2014. године

а) По врстама установа

Р. Б.	Назив установе	(у 000 динара)																		
		Текући расходи и издаци за нефинансијску имовину	Текући расходи	%	Расходи за запослене	%	Коришћење услуга и роба	%	Амортизација	%	Отплата камата и пратећи трошкови задуж.	%	Донације, дотације и трансфери	%	Социјално осигурање и социјална заштита	%	Остали расходи	%	Издаци за нефинансијску имовину	%
1	2	3	4	5	6	7	8	9	10	11	12	13	14	15	16	17	18	19	20	21
1	ДОМОВИ ЗДРАВЉА	48,016,578	43,203,626	89.98	34,456,980	71.76	7,972,021	16.60	64,315	0.13	23,187	0.05	523,926	1.09	0	0.00	163,197	0.34	4,812,952	10.02
2	АПОТЕКЕ	33,325,123	6,820,263	20.47	5,803,507	17.41	852,558	2.56	36,419	0.11	1,131	0.00	30,243	0.09	0	0.00	96,405	0.29	26,504,860	79.53
3	ЗАВОДИ	4,386,095	4,318,578	98.46	3,542,809	80.77	693,608	15.81	5,980	0.14	1,005	0.02	51,781	1.18	0	0.00	23,395	0.53	67,517	1.54
4	ОПШТЕ БОЛНИЦЕ	31,205,175	30,720,388	98.45	19,798,666	63.45	10,623,462	34.04	20,206	0.06	9,066	0.03	194,511	0.62	0	0.00	74,477	0.24	484,787	1.55
5	СБ СА КРАТКОМ РЕХАБИЛИТАЦИЈОМ	2,254,400	2,193,141	97.28	1,186,263	52.62	964,294	42.77	2,496	0.11	170	0.01	37,057	1.64	0	0.00	2,861	0.13	61,259	2.72
6	СБ ЗА ПЛУЋНЕ БОЛЕСТИ	418,613	414,098	98.92	274,605	65.60	129,989	31.05	177	0.04	0	0.00	7,266	1.74	0	0.00	2,061	0.49	4,515	1.08
7	СБ ЗА ПСИХИАТРИЈСКЕ БОЛЕСТИ	3,316,623	3,249,504	97.98	2,213,743	66.75	1,003,288	30.25	1,880	0.06	993	0.03	14,874	0.45	80	0.00	14,646	0.44	67,119	2.02
8	СБ ЗА РЕХАБИЛИТАЦИЈУ	7,707,343	7,298,912	94.70	4,244,400	55.07	2,836,636	36.80	115,383	1.50	18,972	0.25	19,275	0.25	0	0.00	64,246	0.83	408,431	5.30
9	ЗДРАВСТВЕНИ ЦЕНТРИ	19,465,910	19,297,458	99.13	13,897,124	71.39	5,117,429	26.29	7,703	0.04	7,515	0.04	145,716	0.75	0	0.00	121,971	0.63	168,452	0.87
10	КЛИНИЧКИ ЦЕНТРИ	36,069,137	34,658,165	96.09	16,369,533	45.38	17,861,969	49.52	74,934	0.21	2,630	0.01	295,284	0.82	0	0.00	53,815	0.15	1,410,972	3.91
11	КЛИНИЧКО-БОЛНИЧКИ ЦЕНТРИ	9,801,980	9,647,652	98.43	5,789,851	59.07	3,743,165	38.19	11,336	0.12	3,200	0.03	71,819	0.73	0	0.00	28,281	0.29	154,328	1.57
12	ИНСТИТУТИ	16,931,974	16,617,672	98.14	7,044,567	41.61	9,364,959	55.31	43,991	0.26	5,105	0.03	118,774	0.70	0	0.00	40,276	0.24	314,302	1.86
13	КЛИНИКЕ	3,362,953	3,217,959	95.69	1,960,311	58.29	1,206,261	35.87	13,122	0.39	355	0.01	32,218	0.96	0	0.00	5,692	0.17	144,994	4.31
14	ЗАВОДИ/ИНСТИТУТИ ЗА ЈАВНО ЗДРАВЉЕ	5,353,712	5,137,438	95.96	3,363,667	62.83	1,649,423	30.81	104,543	1.95	2,109	0.04	3,200	0.06	0	0.00	14,496	0.27	216,274	4.04
15	ЗАВОДИ ЗА ТРАНСФУЗИЈУ КРВИ	1,140,415	1,109,634	97.30	619,585	54.33	463,390	40.63	502	0.04	19,938	1.75	0	0.00	0	0.00	6,219	0.55	30,781	2.70
16	ЗАВОДИ ЗА СУДСКУ МЕДИЦИНУ	65,260	63,521	97.34	43,200	66.20	16,070	24.62	4,108	6.29	0	0.00	0	0.00	0	0.00	143	0.22	1,739	2.66
17	ЗАВОДИ ЗА АНТИРАБИЧНУ ЗАШТИТУ	48,463	47,824	98.68	29,237	60.33	17,738	36.60	111	0.23	0	0.00	0	0.00	0	0.00	738	1.52	639	1.32
18	ПОРЕМЕТАЈЕ И ГОВОРНУ ИНСТИТУТ ЗА МЕДИЦИНУ РАДА СРБИЈЕ	114,813	112,868	98.31	87,670	76.36	23,360	20.35	228	0.20	0	0.00	1,586	1.38	0	0.00	24	0.02	1,945	1.69
19	ИНСТИТУТ ЗА МЕДИЦИНУ РАДА СРБИЈЕ	201,672	200,655	99.50	140,555	69.69	53,343	26.45	3,490	1.73	3	0.00	0	0.00	0	0.00	3,264	1.62	1,017	0.50
20	УКУПНО	223,186,239	188,329,356	84.38	120,866,273	54.15	64,592,963	28.94	510,924	0.23	95,379	0.04	1,547,530	0.69	80	0.00	716,207	0.32	34,856,883	15.62

(у 000 динара)

Р. Шифра Б. установе	Назив установе	Округ	Тип	Текући расходи и издаци за нефинансијску имовину	Текући расходи	%	Расходи за запослене	%	Коришћење услуга и роба	%	Амортизација	%	Оплата камата и пратећи трошкови задуж.	%	Донације, дотације и трансфери	%	Социјално осигурање и социјална заштита	%	Остали расходи	%	Издаци за нефинансијску имовину	%	
1	2	3	4	5	6	7	8	9	10	11	12	13	14	15	16	17	18	19	20	21	22	23	24
29	00203015	Апотека Сента	3	2	158,003	28,638	18.12	22,834	14.45	5,453	3.45	193	0.12	126	0.08	0	0.00	0	0.00	32	0.02	129,365	81.88
		III Севернобанатски управни округ			3,896,043	3,148,317	80.81	2,195,493	56.35	909,894	23.35	13,334	0.34	957	0.02	15,720	0.40	0	0.00	12,919	0.33	747,726	19.19
30	00204001	ДЗ Алибунар	4	1	260,215	178,005	68.41	140,083	53.83	29,997	11.53	406	0.16	0	0.00	7,519	2.89	0	0.00	0	0.00	82,210	31.59
31	00204002	ДЗ Бела Црква	4	1	229,792	144,133	62.72	104,486	45.47	36,077	15.70	28	0.01	150	0.07	2,912	1.27	0	0.00	480	0.21	85,659	37.28
32	00204003	ДЗ Ковачица	4	1	326,696	205,454	62.89	154,877	47.41	44,032	13.48	501	0.15	31	0.01	5,382	1.65	0	0.00	631	0.19	121,242	37.11
33	00204004	ДЗ Ковин	4	1	384,404	263,265	68.49	213,910	55.65	47,908	12.46	0	0.00	885	0.23	0	0.00	0	0.00	562	0.15	121,139	31.51
34	00204005	ДЗ Опово	4	1	149,282	105,121	70.42	74,659	50.01	24,583	16.47	121	0.08	47	0.03	5,177	3.47	0	0.00	534	0.36	44,161	29.58
35	00204006	ДЗ Планиште	4	1	122,114	81,844	67.02	66,523	54.48	15,321	12.55	0	0.00	0	0.00	0	0.00	0	0.00	0	0.00	40,270	32.98
36	00204009	СБ за плућне болести Бела Црква	4	6	178,025	173,510	97.46	119,535	67.15	49,715	27.93	41	0.02	0	0.00	3,475	1.95	0	0.00	744	0.42	4,515	2.54
37	00204010	СБ за психијатријске болести Вршац	4	7	689,215	638,599	92.66	403,763	58.58	233,505	33.88	0	0.00	54	0.01	0	0.00	0	0.00	1,277	0.19	50,616	7.34
38	00204011	СБ за психијатријске болести Ковин	4	7	622,823	622,219	99.90	423,770	68.04	197,471	31.71	0	0.00	600	0.10	0	0.00	0	0.00	378	0.06	604	0.10
39	00204012	З/З Панчево	4	14	174,181	162,325	93.19	109,618	62.93	43,924	25.22	8,512	4.89	0	0.00	0	0.00	0	0.00	271	0.16	11,856	6.81
40	00204013	Апотека Панчево	4	2	677,044	202,571	29.92	160,550	23.71	34,089	5.03	0	0.00	436	0.06	1,477	0.22	0	0.00	6,019	0.89	474,473	70.08
41	00204014	Апотека Вршац	4	2	350,107	60,905	17.40	50,342	14.38	10,133	2.89	0	0.00	205	0.06	0	0.00	0	0.00	225	0.06	289,202	82.60
42	00204015	ДЗ Вршац	4	1	303,701	285,247	93.92	228,302	75.17	39,364	12.96	801	0.26	409	0.13	13,576	4.47	0	0.00	2,795	0.92	18,454	6.08
43	00204016	ОБ Вршац	4	4	797,114	784,120	98.37	489,987	61.47	271,709	34.09	200	0.03	0	0.00	19,650	2.47	0	0.00	2,574	0.32	12,994	1.63
44	00204017	ДЗ Панчево	4	1	768,547	758,171	98.65	578,010	75.21	161,890	21.06	0	0.00	251	0.03	16,695	2.17	0	0.00	1,325	0.17	10,376	1.35
45	00204018	ОБ Панчево	4	4	1,688,238	1,672,757	99.08	1,079,123	63.92	573,104	33.95	1,261	0.07	953	0.06	0	0.00	0	0.00	18,316	1.08	15,481	0.92
		IV Јужнобанатски управни округ			7,721,498	6,338,246	82.09	4,297,538	56.95	1,812,822	23.48	11,871	0.15	4,021	0.05	75,863	0.98	0	0.00	36,131	0.47	1,393,252	17.91
46	00205001	ДЗ Апатин	5	1	337,974	219,065	64.82	164,481	48.67	53,436	15.81	441	0.13	1	0.00	0	0.00	0	0.00	706	0.21	118,909	35.18
47	00205002	ДЗ Кула	5	1	436,938	315,833	72.28	253,737	58.07	60,052	13.74	957	0.22	0	0.00	26	0.01	0	0.00	1,061	0.24	121,105	27.72
48	00205003	ДЗ Ошаци	5	1	472,998	300,779	63.59	226,157	47.81	70,676	14.94	3,323	0.70	4	0.00	0	0.00	0	0.00	619	0.13	172,219	36.41
49	00205005	З/З Сомбор	5	14	112,428	109,314	97.23	77,725	69.13	30,148	26.82	1,234	1.10	1	0.00	171	0.15	0	0.00	35	0.03	3,114	2.77
50	00205006	Апотека Сомбор	5	2	673,694	127,769	18.97	106,020	15.74	19,254	2.86	1,820	0.27	0	0.00	0	0.00	0	0.00	675	0.10	545,925	81.03
51	00205007	ДЗ Сомбор	5	1	519,653	513,642	98.84	431,626	83.06	76,779	14.78	913	0.18	119	0.02	0	0.00	0	0.00	4,205	0.81	6,011	1.16
52	00205008	ОБ Сомбор	5	4	1,822,641	1,804,712	99.02	1,151,354	63.17	647,469	35.52	1,367	0.08	5	0.00	0	0.00	0	0.00	4,517	0.25	17,929	0.98
53	00205009	Специјална болница за рехабилитацију Апатин	5	8	199,360	186,188	93.39	85,101	42.69	88,065	44.17	7,890	3.96	3,159	1.58	0	0.00	0	0.00	1,973	0.99	13,172	6.61
		V Западнобачки управни округ			4,575,686	3,577,302	78.18	2,496,201	54.55	1,045,679	22.86	17,945	0.39	3,289	0.07	197	0.00	0	0.00	13,791	0.30	998,384	21.82
54	00206001	ДЗ Бач	6	1	179,869	113,328	63.01	82,097	45.64	30,019	16.69	783	0.44	39	0.02	0	0.00	0	0.00	390	0.22	66,541	36.99
55	00206002	ДЗ Бачка Паланка	6	1	726,772	465,042	63.99	332,331	45.73	129,145	17.77	2,550	0.35	191	0.03	0	0.00	0	0.00	825	0.11	261,730	36.01
56	00206003	ДЗ Банки Петровац	6	1	164,695	99,457	60.39	75,820	46.04	19,876	12.07	723	0.44	0	0.00	2,737	1.66	0	0.00	301	0.18	65,238	39.61
57	00206004	ДЗ Беочин	6	1	181,116	116,598	64.38	93,286	51.51	21,585	11.92	560	0.31	223	0.12	620	0.34	0	0.00	324	0.18	64,518	35.62

Р. Б. установе	Шифра установе	Назив установе	Округ	Тип	Текући расходи и издаци за нефинансијску имовину	Текући расходи	%	Расходи за запослене	%	Коришћење услуга и роба	%	Оплата камата и пратећи трошкови задуж.	%	15	16	17	18	19	20	21	22	23	24	
																								2
58	00206005	ДЗ Бечеј	3	6	470,266	313,926	66.75	235,860	50.15	76,379	23.12	2	0.28	0.00	0.00	0.00	0.00	0.00	0.00	0.00	364	0.08	156,340	33.25
59	00206006	ДЗ Жабаљ	6	1	255,286	174,546	68.37	139,227	54.54	33,276	13.03	0	0.22	857	0.34	0.00	0.00	0.00	0.00	0.00	627	0.25	80,740	31.63
60	00206007	ДЗ Србобран	6	1	211,816	138,985	65.62	96,399	45.51	39,349	18.58	31	0.63	1,701	0.80	0.00	0.00	0.00	0.00	0.00	181	0.09	72,831	34.38
61	00206008	ДЗ Темерин	6	1	307,361	183,372	59.66	141,888	46.10	40,224	13.09	633	0.21	616	0.20	0.00	0.00	0.00	0.00	0.00	211	0.07	123,989	40.34
62	00206009	ДЗ Тител	6	1	142,249	108,394	76.20	81,053	56.98	24,946	17.54	50	0.04	2,138	1.50	0.00	0.00	0.00	0.00	0.00	207	0.15	33,855	23.80
63	00206010	ДЗ Нови Сад Завод за трансфузију крви Војводине Нови Сад	6	1	1,793,030	1,730,769	96.53	1,433,056	79.92	288,580	16.09	3,536	0.20	13	0.00	0.00	0.00	0.00	0.00	0.00	5,584	0.31	62,261	3.47
64	00206012	СБ за реуматске болести Нови Сад	6	15	227,929	210,760	92.47	127,271	55.84	82,581	36.23	358	0.16	0	0.00	0.00	0.00	0.00	0.00	0.00	550	0.24	17,169	7.53
65	00206013	СБ за реуматске болести Нови Сад	6	5	231,064	224,665	97.23	98,933	42.82	122,263	52.91	0	0.00	39	0.02	3,404	1.47	0.00	0.00	0.00	26	0.01	6,399	2.77
66	00206014	ИЗЈЗ Војводине Нови Сад	6	14	524,562	514,613	98.10	336,327	64.12	166,328	31.71	9,993	1.91	2	0.00	0.00	0.00	0.00	0.00	0.00	1,963	0.37	9,949	1.90
67	00206015	Каменца Институт за плућне болести Војводине, С. Каменца	6	12	1,761,241	1,739,235	98.75	534,745	30.36	1,185,157	67.29	874	0.05	31	0.00	18,045	1.02	0.00	0.00	0.00	383	0.02	22,006	1.25
68	00206016	Каменца Институт за кардиоваскуларне болести Војводине, С. Каменца	6	12	1,364,749	1,278,098	93.65	656,870	48.13	595,650	43.65	3,749	0.27	306	0.02	20,604	1.51	0.00	0.00	0.00	919	0.07	86,651	6.35
69	00206017	Војводине, С. Каменца Институт за здравствену заштиту деце и омладине Војводине, Н. Сад	6	12	1,812,886	1,799,870	99.29	693,060	38.23	1,077,042	59.42	3,749	0.21	0	0.00	20,363	1.12	0.00	0.00	0.00	5,656	0.31	12,816	0.71
70	00206018	Војводине, Н. Сад Институт за здравствену заштиту деце и омладине Војводине, Н. Сад	6	12	1,355,910	1,346,493	99.31	780,562	57.57	564,262	41.62	710	0.05	0	0.00	0.00	0.00	0.00	0.00	0.00	959	0.07	9,417	0.69
71	00206019	Војводине, Н. Сад Клиника за стоматологију Војводине, Нови Сад	6	13	122,920	122,204	99.42	93,100	75.74	26,234	21.34	690	0.56	13	0.01	1,776	1.44	0.00	0.00	0.00	391	0.32	716	0.58
72	00206020	Војводине, Нови Сад Завод за здравствену заштиту радника Нови Сад	6	10	6,843,946	6,647,235	97.13	3,184,346	46.53	3,423,522	50.02	17,699	0.26	864	0.01	0.00	0.00	0.00	0.00	0.00	20,804	0.30	196,711	2.87
73	00206021	Војводине, Нови Сад Завод за здравствену заштиту студената Нови Сад	6	3	87,717	81,839	93.30	52,847	60.25	26,799	30.55	1,888	2.15	114	0.13	0.00	0.00	0.00	0.00	0.00	191	0.22	5,878	6.70
74	00206022	Војводине, Нови Сад Завод за здравствену заштиту студената Нови Сад	6	3	99,558	95,006	95.43	77,588	77.93	13,413	13.47	606	0.61	0	0.00	1,701	1.71	0.00	0.00	0.00	1,698	1.71	4,552	4.57
75	00206023	Војводине, Нови Сад Завод за антирабичну заштиту Нови Сад	6	17	48,463	47,824	98.68	29,237	60.33	17,738	36.60	111	0.23	0	0.00	0.00	0.00	0.00	0.00	0.00	738	1.52	639	1.32
76	00206024	Војводине, Нови Сад Апотека Нови Сад	6	2	1,557,661	288,628	18.53	246,618	15.83	37,733	2.42	1,225	0.08	3	0.00	0.00	0.00	0.00	0.00	0.00	3,049	0.20	1,269,033	81.47
77	00206025	Војводине, Нови Сад Завод за ХМП Нови Сад	6	3	378,201	363,669	96.16	292,031	77.22	62,598	16.55	738	0.20	4	0.00	7,304	1.93	0.00	0.00	0.00	994	0.26	14,532	3.84
78	00206026	Војводине, Нови Сад ДЗ Врбас	6	1	300,816	300,505	99.90	246,446	81.93	53,031	17.63	506	0.17	458	0.15	0.00	0.00	0.00	0.00	0.00	64	0.02	311	0.10
79	00206027	Војводине, Нови Сад ОБ Врбас	6	4	886,399	882,341	99.54	539,543	60.87	340,161	38.38	979	0.11	356	0.04	0.00	0.00	0.00	0.00	0.00	1,302	0.15	4,058	0.46
80	00206028	Војводине, Нови Сад Апотека Врбас	6	2	278,938	54,415	19.51	44,145	15.83	8,942	3.21	513	0.18	3	0.00	0.00	0.00	0.00	0.00	0.00	781	0.28	224,523	80.49
					22,315,220	19,441,817	87.12	10,744,486	48.15	8,506,833	38.12	56,427	0.25	2,692	0.01	81,897	0.37	0.00	0.00	0.00	49,482	0.22	2,873,403	12.88
81	00207001	ДЗ Инђија	7	1	613,262	411,811	67.15	323,255	52.71	80,723	13.16	773	0.13	84	0.01	4,155	0.68	0.00	0.00	0.00	2,821	0.46	201,451	32.85
82	00207002	ДЗ Пећинци	7	1	250,820	159,203	63.47	122,378	48.79	35,750	14.25	0	0.00	0	0.00	399	0.16	0.00	0.00	0.00	676	0.27	91,617	36.53
83	00207003	ДЗ Рума	7	1	667,161	416,166	62.38	333,801	50.03	77,675	11.64	1,815	0.27	0	0.00	2,417	0.36	0.00	0.00	0.00	458	0.07	250,995	37.62
84	00207004	ДЗ Стара Пазова	7	1	789,186	515,172	65.28	380,410	48.20	131,461	16.66	0	0.00	0	0.00	1,964	0.25	0.00	0.00	0.00	1,337	0.17	274,014	34.72
85	00207005	ДЗ Шид СБ за невролошка и посттравматска стања	7	1	423,346	271,372	64.10	218,613	51.64	49,453	11.68	0	0.00	132	0.03	2,943	0.70	0.00	0.00	0.00	231	0.05	151,974	35.90
86	00207007	Стари Спалкамен	7	8	350,329	308,025	87.92	212,765	60.73	93,335	26.64	1,070	0.31	66	0.02	0.00	0.00	0.00	0.00	0.00	789	0.23	42,304	12.08
87	00207008	ЗЈЗ Сремска Митровица	7	14	147,439	138,823	94.16	105,861	71.80	29,466	19.99	1,937	1.31	0	0.00	0.00	0.00	0.00	0.00	0.00	1,559	1.06	8,616	5.84
88	00207009	СБ за рехабилитацију Врђник	7	8	302,105	278,085	92.05	111,537	36.92	147,191	48.72	11,125	3.68	3,908	1.29	0.00	0.00	0.00	0.00	0.00	4,324	1.43	24,020	7.95

Р. Шифра Б. установе	Назив установе	Округ	Тип	Текући расходи и издаци за нефинансијску имовину	Текући расходи	%	Расходи за запослене	%	Коришћење услуга и роба	%	Амортизација	%	Оплата камата и пратећи трошкови задуж.	%	Донације, дотације и трансфери	%	Социјално осигурање и социјална заштита	%	Остали расходи	%	Издаци за нефинансијску имовину	%	
1	2	3	4	5	6	7	8	9	10	11	12	13	14	15	16	17	18	19	20	21	22	23	24
89	00207010	Апотeka Сремска Митровица	7	2	464,734	94,732	20.38	77,173	16.61	16,476	3.55	819	0.18	19	0.00	0	0.00	0	0.00	245	0.05	370,002	79.62
90	00207011	ДЗ Ириг	7	1	127,963	92,261	72.10	65,392	51.10	22,623	17.68	441	0.34	0	0.00	2,654	2.07	0	0.00	1,151	0.90	35,702	27.90
91	00207012	ДЗ Сремска Митровица	7	1	506,247	495,780	97.93	420,041	82.97	74,334	14.68	547	0.11	11	0.00	0	0.00	0	0.00	847	0.17	10,467	2.07
92	00207013	ОБ Сремска Митровица	7	4	1,441,767	1,427,692	99.02	894,618	62.05	526,911	36.55	625	0.04	26	0.00	0	0.00	0	0.00	5,512	0.38	14,075	0.98
		VII Сремски управни округ			6,084,359	4,609,122	75.75	3,265,844	53.68	1,285,398	21.13	19,152	0.31	4,246	0.07	14,532	0.24	0	0.00	19,950	0.33	1,475,237	24.25
93	00208001	ДЗ Богатић	8	1	212,978	211,026	99.08	167,672	78.73	37,237	17.48	225	0.11	0	0.00	5,436	2.55	0	0.00	456	0.21	1,952	0.92
94	00208002	ДЗ Љубовија	8	1	146,502	141,033	96.27	104,106	71.06	32,700	22.32	222	0.15	0	0.00	3,785	2.58	0	0.00	220	0.15	5,469	3.73
95	00208005	СБ за рехабилитацију Банка Ковиљача	8	8	582,738	560,349	96.16	285,700	49.03	250,745	43.03	13,384	2.30	8,468	1.45	0	0.00	0	0.00	2,052	0.35	22,389	3.84
96	00208006	ЗДЗ Шабац	8	14	162,861	150,768	92.57	102,782	63.11	43,074	26.45	4,249	2.61	366	0.22	0	0.00	0	0.00	297	0.18	12,093	7.43
97	00208007	Апотeka Позница	8	2	600,341	111,404	18.56	95,610	15.93	12,551	2.09	405	0.07	0	0.00	2,704	0.45	0	0.00	134	0.02	488,937	81.44
98	00208008	Апотeka Шабац	8	2	731,522	153,913	21.04	130,280	17.81	21,123	2.89	825	0.11	0	0.00	1,236	0.17	0	0.00	449	0.06	577,609	78.96
99	00208009	ОБ Шабац	8	4	1,751,770	1,737,655	99.19	1,029,141	58.75	705,813	40.29	788	0.04	0	0.00	0	0.00	0	0.00	1,913	0.11	14,115	0.81
100	00208010	ДЗ Шабац	8	1	612,056	606,082	99.02	499,735	81.65	102,267	16.71	995	0.16	0	0.00	0	0.00	0	0.00	3,085	0.50	5,974	0.98
101	00208011	ДЗ Владимирци	8	1	116,288	115,814	99.59	88,702	76.28	21,440	18.44	150	0.13	0	0.00	3,357	2.89	0	0.00	2,165	1.86	474	0.41
102	00208012	ДЗ Коцељева	8	1	89,204	89,204	100.00	70,213	78.71	16,824	18.86	31	0.03	0	0.00	2,060	2.31	0	0.00	76	0.09	0	0.00
103	00208013	ДЗ Лозница	8	1	446,550	436,587	97.77	339,432	76.01	92,773	20.78	533	0.12	2	0.00	1,679	0.38	0	0.00	2,168	0.49	9,963	2.23
104	00208014	ДЗ Крупањ	8	1	103,957	99,526	95.74	79,190	76.18	16,806	16.17	20	0.02	0	0.00	3,357	3.23	0	0.00	153	0.15	4,431	4.26
105	00208015	ДЗ Мали Зворник	8	1	100,239	90,760	90.54	67,800	67.64	18,109	18.07	162	0.16	5	0.00	3,357	3.35	0	0.00	1,327	1.32	9,479	9.46
106	00208016	ОБ Позница	8	4	1,222,405	1,207,112	98.75	796,120	65.13	376,664	30.98	349	0.03	527	0.04	28,535	2.33	0	0.00	2,917	0.24	15,293	1.25
		VIII Мачвански управни округ			6,879,411	5,711,233	83.02	3,856,483	56.06	1,750,126	25.44	22,338	0.32	9,368	0.14	55,506	0.81	0	0.00	17,412	0.25	1,168,178	16.98
107	00209001	ДЗ Уб	9	1	168,339	164,296	97.60	126,090	74.90	37,857	22.49	148	0.09	36	0.02	0	0.00	0	0.00	165	0.10	4,043	2.40
108	00209003	Апотeka Ваљево	9	2	784,587	150,374	19.17	132,771	16.92	16,402	2.09	342	0.04	0	0.00	738	0.09	0	0.00	121	0.02	634,213	80.83
109	00209004	ДЗ Лајковац	9	1	114,875	114,709	99.86	86,977	75.71	24,289	21.14	59	0.05	0	0.00	3,292	2.87	0	0.00	92	0.08	166	0.14
110	00209005	ЗДЗ Ваљево	9	14	100,165	96,091	95.93	65,942	65.83	28,208	28.16	1,496	1.49	2	0.00	0	0.00	0	0.00	443	0.44	4,074	4.07
111	00209007	ДЗ Ваљево	9	1	477,710	473,554	99.13	366,787	76.78	97,042	20.31	718	0.15	101	0.02	3,467	0.73	0	0.00	5,439	1.14	4,156	0.87
112	00209008	ДЗ Осечина	9	1	78,617	75,806	96.42	54,783	69.68	19,899	25.31	110	0.14	207	0.26	0	0.00	0	0.00	807	1.03	2,811	3.58
113	00209009	ДЗ Љиг	9	1	82,617	79,867	96.67	54,417	65.87	23,935	28.97	69	0.08	21	0.03	1,207	1.46	0	0.00	218	0.26	2,750	3.33
114	00209010	ДЗ Мисница	9	1	82,829	81,741	98.93	61,815	74.81	18,283	22.13	88	0.11	181	0.22	1,207	1.46	0	0.00	167	0.20	888	1.07
115	00209011	ОБ Ваљево	9	4	1,986,864	1,919,584	96.61	1,216,038	61.20	692,985	34.88	1,776	0.09	3,111	0.16	4,272	0.22	0	0.00	1,402	0.07	67,280	3.39
		IX Колубарски управни округ			3,876,403	3,156,022	81.42	2,165,620	55.87	958,900	24.74	4,806	0.12	3,659	0.09	14,193	0.37	0	0.00	8,854	0.23	720,381	18.58
116	00210002	ОБ "Стефан Високи" Смедерска Паланка	10	4	890,420	858,896	96.46	559,615	62.85	294,511	33.08	380	0.04	37	0.00	3,693	0.41	0	0.00	660	0.07	31,524	3.54
117	00210003	Апотeka Смедерска Паланка	10	2	244,146	55,682	22.81	49,724	20.37	5,447	2.23	348	0.14	114	0.05	0	0.00	0	0.00	49	0.02	188,464	77.19

Р. Шифра Б. установе	Назив установе	Округ	Тип	Текући расходи и издаци за нефинансијску имовину	Текући расходи	%	Расходи за запослене	%	Коришћење услуга и роба	%	Амортизација	%	Оплата камата и пратећи трошкови задуж.	%	Донације, дотације и трансфери	%	Социјално осигурање и социјална заштита	%	Остали расходи	%	Издаци за нефинансијску имовину	%	
1	2	3	4	5	6	7	8	9	10	11	12	13	14	15	16	17	18	19	20	21	22	23	24
118	00210004	Апотека Смедерево	10	2	675,315	116,004	17.18	100,022	14.81	14,949	2.21	1,014	0.15	1	0.00	0	0.00	0	0.00	18	0.00	559,311	82.82
119	00210005	ДЗ Велика Плана	10	1	254,911	253,908	99.61	205,152	80.48	46,482	18.23	190	0.07	19	0.01	1,836	0.72	0	0.00	229	0.09	1,003	0.39
120	00210006	ДЗ Смедеревска Паланка	10	1	311,496	310,597	99.71	269,529	86.53	37,951	12.18	126	0.04	0	0.00	1,377	0.44	0	0.00	1,614	0.52	889	0.29
121	00210007	Апотека Велика Плана	10	2	201,177	37,416	18.60	30,851	15.34	5,609	2.79	917	0.46	0	0.00	0	0.00	0	0.00	39	0.02	163,761	81.40
122	00210008	ОБ Смедерево	10	4	1,201,060	1,192,861	99.32	791,765	65.92	399,485	33.26	886	0.07	289	0.02	184	0.02	0	0.00	252	0.02	8,199	0.68
123	00210009	ДЗ Смедерево	10	1	596,747	589,669	98.81	489,731	82.07	98,674	16.54	604	0.10	446	0.07	0	0.00	0	0.00	214	0.04	7,078	1.19
		Х Поднавски управни округ			4,375,272	3,415,033	78.05	2,496,389	57.06	903,108	20.64	4,465	0.10	906	0.02	7,090	0.16	0	0.00	3,075	0.07	960,239	21.95
124	00211001	ДЗ Велико Градиште	11	1	137,718	136,697	99.26	110,255	80.06	24,893	18.08	0	0.00	0	0.00	0	0.00	0	0.00	1,549	1.12	1,021	0.74
125	00211002	ДЗ Жагубица	11	1	142,186	132,189	92.97	102,255	71.92	29,834	20.98	0	0.00	0	0.00	0	0.00	0	0.00	100	0.07	9,997	7.03
126	00211005	ЗЈЗ Пожаревац	11	14	198,990	195,532	98.26	141,233	70.97	54,113	27.19	0	0.00	0	0.00	0	0.00	0	0.00	186	0.09	3,458	1.74
127	00211006	Апотека Пожаревац	11	2	1,333,895	234,631	17.59	196,859	14.76	30,222	2.27	1,792	0.13	0	0.00	0	0.00	0	0.00	5,758	0.43	1,099,264	82.41
128	00211007	ДЗ Жабари	11	1	91,289	89,240	97.76	71,828	78.68	15,507	16.99	0	0.00	32	0.04	0	0.00	0	0.00	1,873	2.05	2,049	2.24
129	00211008	ДЗ Голубац	11	1	99,705	93,995	94.27	76,128	76.35	17,600	17.65	0	0.00	0	0.00	123	0.12	0	0.00	144	0.14	5,710	5.73
130	00211009	ДЗ Кучево	11	1	112,077	110,500	98.59	92,506	82.54	17,389	15.52	73	0.07	370	0.33	0	0.00	0	0.00	162	0.14	1,577	1.41
131	00211010	ДЗ Мало Црниће	11	1	76,332	74,815	98.01	54,963	72.01	19,755	25.88	0	0.00	2	0.00	0	0.00	0	0.00	95	0.12	1,517	1.99
132	00211011	ДЗ Пожаревац	11	1	641,117	619,954	96.70	507,315	78.13	105,873	16.51	0	0.00	4,071	0.63	0	0.00	0	0.00	2,695	0.42	21,163	3.30
133	00211012	ОБ Пожаревац	11	4	1,571,684	1,479,946	94.16	900,438	57.29	509,334	32.41	881	0.06	422	0.03	66,949	4.26	0	0.00	1,922	0.12	91,738	5.84
134	00211013	ДЗ Петровац на Млави	11	1	147,870	145,813	98.61	119,170	80.59	26,251	17.75	118	0.08	0	0.00	5	0.00	0	0.00	269	0.18	2,057	1.39
135	00211014	ОБ Петровац на Млави	11	4	370,590	365,488	98.62	260,874	70.39	102,049	27.54	239	0.06	0	0.00	1,554	0.42	0	0.00	772	0.21	5,102	1.38
		ХI Браничевски управни округ			4,923,453	3,678,800	74.72	2,633,824	53.50	952,820	19.35	3,103	0.06	4,897	0.10	68,631	1.39	0	0.00	15,525	0.32	1,244,653	25.28
136	00212001	ДЗ Крагујевац	12	1	772,917	766,741	99.20	625,251	80.89	132,663	17.16	281	0.04	522	0.07	7,531	0.97	0	0.00	493	0.06	6,176	0.80
137	00212002	ДЗ Багочина	12	1	100,152	99,899	99.75	79,848	79.73	16,723	16.70	31	0.03	24	0.02	3,235	3.23	0	0.00	38	0.04	253	0.25
138	00212003	ДЗ Кчић	12	1	98,926	97,839	99.00	74,809	75.70	19,469	19.70	87	0.09	12	0.01	3,420	3.46	0	0.00	42	0.04	987	1.00
139	00212004	ДЗ Лапово	12	1	68,973	68,293	99.01	52,213	75.70	14,281	20.71	27	0.04	43	0.06	1,710	2.48	0	0.00	19	0.03	680	0.99
140	00212005	ДЗ Рача	12	1	79,621	78,800	98.97	58,921	74.00	16,384	20.58	32	0.04	0	0.00	3,420	4.30	0	0.00	43	0.05	821	1.03
141	00212006	ДЗ Топола	12	1	154,635	154,444	99.88	120,441	77.89	28,321	18.31	98	0.06	0	0.00	5,131	3.32	0	0.00	453	0.29	191	0.12
142	00212007	ЗЦ Аранђеловац	12	9	729,384	726,893	99.66	516,098	70.76	192,947	26.45	227	0.03	204	0.03	17,133	2.35	0	0.00	284	0.04	2,491	0.34
143	00212008	Завод за стоматологију Крагујевац СБ за рехабилитацију "Буковичка Бања", Аранђеловац	12	3	169,879	168,356	99.22	145,734	85.89	19,574	11.54	171	0.10	125	0.07	2,695	1.59	0	0.00	57	0.03	1,323	0.78
144	00212009	Завод за стоматологију Крагујевац СБ за рехабилитацију "Буковичка Бања", Аранђеловац	12	8	161,916	160,423	99.08	73,555	45.43	83,757	51.73	157	0.10	0	0.00	2,713	1.68	0	0.00	241	0.15	1,493	0.92
145	00212010	КЦ Крагујевац	12	10	4,770,283	4,611,727	96.68	2,283,519	47.87	2,315,288	48.54	7,505	0.16	1,270	0.03	0	0.00	0	0.00	4,145	0.09	158,556	3.32
146	00212011	ИЗЈЗ Крагујевац	12	14	290,529	276,803	95.28	190,544	65.59	73,852	25.42	11,221	3.86	420	0.14	0	0.00	0	0.00	766	0.26	13,726	4.72
147	00212012	Апотека Крагујевац	12	2	1,183,336	273,275	23.09	237,276	20.05	32,783	2.77	1,469	0.12	0	0.00	0	0.00	0	0.00	1,747	0.15	910,061	76.91

Р. Шифра Б. установе	Назив установе	Округ	Тип	Текући расходи и издаци за нефинансијску имовину	Текући расходи	%	Расходи за запослене	%	Коришћење услуга и роба	%	Амортизација	%	Оплата камата и пратећи трошкови задуж.	%	Донације, дотације и трансфери	%	Социјално осигурање и социјална заштита	%	Остали расходи	%	Издаци за нефинансијску имовину	%	
1	2	3	4	5	6	7	8	9	10	11	12	13	14	15	16	17	18	19	20	21	22	23	24
148	00212013	Апотека Аранђеловац	12	2	243,037	43,951	18.08	38,031	15.65	5,156	2.12	124	0.05	28	0.01	0	0.00	0	0.00	612	0.25	199,086	81.92
149	00212014	Завод за ХМП Крагујевац	12	3	208,964	207,223	99.17	175,658	84.06	31,018	14.84	32	0.02	87	0.04	204	0.10	0	0.00	224	0.11	1,741	0.83
150	00312001	Завод за здравствену заштиту радника Крагујевац	12	3	303,087	302,435	99.78	240,266	79.27	61,348	20.24	179	0.06	4	0.00	62	0.02	0	0.00	576	0.19	652	0.22
		ХИ Шумадијски управни округ			9,335,339	8,037,102	86.09	4,912,164	52.62	3,043,564	32.60	21,641	0.23	2,739	0.03	47,254	0.51	0	0.00	9,740	0.10	1,298,237	13.91
151	00213001	ДЗ Деспотовац	13	1	377,983	284,602	75.31	208,014	55.05	62,598	16.57	712	0.19	1,264	0.33	10,169	2.69	0	0.00	1,845	0.49	93,281	24.69
152	00213002	ДЗ Свилајнац	13	1	376,259	277,444	73.74	203,112	53.98	60,402	16.05	1,506	0.40	0	0.00	10,384	2.76	0	0.00	2,040	0.54	98,815	26.26
153	00213005	З/З Тулпурија	13	14	142,953	134,305	93.95	88,229	61.72	40,599	28.40	4,678	3.27	370	0.26	0	0.00	0	0.00	429	0.30	8,648	6.05
154	00213007	ДЗ Рековац	13	1	134,430	102,598	76.32	81,497	60.62	20,120	14.97	0	0.00	5	0.00	878	0.65	0	0.00	98	0.07	31,852	23.68
155	00213008	ДЗ Јагодина	13	1	433,302	431,663	99.62	328,559	75.83	101,186	23.35	0	0.00	326	0.08	1,488	0.34	0	0.00	104	0.02	1,639	0.38
156	00213009	ОБ Јагодина	13	4	896,794	892,650	99.32	594,687	66.16	294,525	32.77	106	0.01	0	0.00	0	0.00	0	0.00	3,332	0.37	6,144	0.68
157	00213010	Апотека Јагодина	13	2	414,615	64,343	15.52	50,844	12.26	12,805	3.09	244	0.06	75	0.02	0	0.00	0	0.00	375	0.09	350,272	84.48
158	00213011	ДЗ Тулпурија	13	1	290,023	223,722	77.14	177,432	61.18	34,475	11.89	488	0.17	1,157	0.40	7,149	2.46	0	0.00	3,021	1.04	66,301	22.86
159	00213012	ОБ Тулпурија	13	4	1,432,219	1,400,028	97.75	886,192	61.88	510,669	35.66	0	0.00	42	0.00	0	0.00	0	0.00	3,125	0.22	32,191	2.25
160	00213014	ДЗ Параћин	13	1	272,443	263,788	96.82	210,275	77.18	46,690	17.14	262	0.10	205	0.08	6,052	2.22	0	0.00	304	0.11	8,655	3.18
161	00213015	Апотека Параћин	13	2	145,653	30,526	20.96	26,461	18.17	3,941	2.71	0	0.00	10	0.01	0	0.00	0	0.00	114	0.08	115,127	79.04
162	00213016	ОБ Параћин	13	4	520,196	512,215	98.47	371,832	71.48	132,332	25.44	283	0.05	168	0.03	7,312	1.41	0	0.00	288	0.06	7,981	1.53
		ХИ Поморавски управни округ			5,438,770	4,617,884	84.91	3,227,134	59.34	1,320,342	24.28	8,279	0.15	3,622	0.07	43,432	0.80	0	0.00	15,075	0.28	820,886	15.09
163	00214001	ЗЦ Бор	14	9	1,223,488	1,209,975	98.90	855,150	69.89	317,828	25.98	833	0.07	0	0.00	31,413	2.57	0	0.00	4,751	0.39	13,513	1.10
164	00214002	ЗЦ Неготин	14	9	794,664	791,317	99.58	552,089	69.47	217,569	27.38	526	0.07	250	0.03	18,980	2.39	0	0.00	1,903	0.24	3,347	0.42
165	00214003	ЗЦ Кладово	14	9	563,644	561,247	99.57	394,313	69.96	153,883	27.30	331	0.06	148	0.03	11,477	2.04	0	0.00	1,095	0.19	2,397	0.43
166	00214005	Апотека Бор	14	2	820,807	172,352	21.00	150,577	18.34	18,800	2.29	1,273	0.16	3	0.00	1,477	0.18	0	0.00	222	0.03	648,455	79.00
167	00214006	ДЗ Мајдамлек	14	1	182,903	181,823	99.41	144,321	78.91	34,603	18.92	246	0.13	0	0.00	1,288	0.70	0	0.00	1,365	0.75	1,080	0.59
168	00214007	ОБ Мајдамлек	14	4	140,681	138,122	98.18	96,706	68.74	36,444	25.91	47	0.03	0	0.00	3,160	2.25	0	0.00	1,765	1.25	2,559	1.82
		ХИ Борски управни округ			3,726,187	3,054,836	81.98	2,193,156	58.86	779,127	20.91	3,256	0.09	401	0.01	67,795	1.82	0	0.00	11,101	0.30	671,351	18.02
169	00215001	ДЗ Бољевац	15	1	117,300	113,649	96.89	91,045	77.62	18,024	15.37	0	0.00	30	0.03	4,365	3.72	0	0.00	185	0.16	3,651	3.11
170	00215002	ЗЦ Књажевац	15	9	519,603	514,898	99.09	393,471	75.73	115,501	22.23	247	0.05	103	0.06	310	0.06	0	0.00	5,266	1.01	4,705	0.91
171	00215003	ЗЦ Зајечар	15	9	1,317,414	1,310,367	99.47	917,304	69.63	388,299	29.47	1,306	0.10	30	0.00	523	0.04	0	0.00	2,905	0.22	7,047	0.53
172	00215004	СБ за рехабилитацију "Гамиград" Зајечар	15	8	213,379	206,965	96.99	109,052	51.11	97,913	45.89	0	0.00	0	0.00	0	0.00	0	0.00	0	0.00	6,414	3.01
173	00215005	З/З Зајечар	15	14	153,701	152,187	99.01	111,002	72.22	40,518	26.36	0	0.00	387	0.25	0	0.00	0	0.00	280	0.18	1,514	0.99
174	00215006	Апотека Зајечар	15	2	956,458	162,584	17.00	133,249	13.93	23,733	2.48	3,167	0.33	0	0.00	946	0.10	0	0.00	1,489	0.16	793,874	83.00
175	00220004	ДЗ Сокобања	15	1	206,908	141,242	68.26	106,934	51.68	30,122	14.56	0	0.00	0	0.00	4,008	1.94	0	0.00	178	0.09	65,666	31.74
176	00220010	СБ за неспецифичне плућне болести "Сокобања", Сокобања	15	8	379,019	357,483	94.32	199,244	52.57	138,515	36.55	4,326	1.14	699	0.18	8,000	2.11	0	0.00	6,699	1.77	21,536	5.68

Р. Шифра Б. установе	Назив установе	Округ	Тип	Текући расходи и издаци за нефинансијску имовину	Текући расходи	%	Расходи за запослене	%	Коришћење услуга и роба	%	Амортизација	%	Отплата камата и пратећи трошкови задуж.	%	Донације, дотације и трансфери	%	Социјално осигурање и социјална заштита	%	Остали расходи	%	Издаци за нефинансијску имовину	%	
1	2	3	4	5	6	7	8	9	10	11	12	13	14	15	16	17	18	19	20	21	22	23	24
177	00220011	СБ за плућне болести "Озрен" Сокобања	15	6	226,180	226,180	100.00	140,834	62.27	80,257	35.48	136	0.06	0	0.00	3,636	1.61	0	0.00	1,317	0.58	0	0.00
		XV Заједарски управни округ			4,089,962	3,185,555	77.89	2,202,135	53.84	932,882	22.81	9,182	0.22	1,249	0.03	21,788	0.53	0	0.00	18,319	0.45	904,407	22.11
178	00216001	ЗЦ Ужице	16	9	5,155,622	5,098,579	98.89	3,545,496	68.77	1,489,376	28.89	2,638	0.05	1,104	0.02	0	0.00	0	0.00	59,965	1.16	57,043	1.11
179	00216003	СБ за болести штитасте жлезде и болести метаболизма "Златибор" Чајетина	16	8	314,030	309,977	98.71	172,982	55.08	130,902	41.68	5,489	1.75	300	0.10	0	0.00	0	0.00	304	0.10	4,053	1.29
180	00216004	ЗЦ Ужице	16	14	176,190	166,858	94.70	120,829	68.58	41,288	23.43	4,436	2.52	4	0.00	0	0.00	0	0.00	301	0.17	9,332	5.30
181	00216005	Апотека Ужице	16	2	1,677,227	301,980	18.00	267,508	15.95	31,128	1.86	1,213	0.07	3	0.00	2,085	0.12	0	0.00	43	0.00	1,375,247	82.00
		XVI Златиборски управни округ			7,323,069	5,877,394	80.26	4,106,815	56.08	1,692,694	23.11	13,776	0.19	1,411	0.02	2,085	0.03	0	0.00	60,613	0.83	1,445,675	19.74
182	00217001	ЗЦ Чачак	17	9	1,962,541	1,951,283	99.43	1,359,196	69.26	581,979	29.65	1,255	0.06	202	0.01	0	0.00	0	0.00	8,651	0.44	11,258	0.57
183	00217003	СБ за рехабилитацију Ивањица	17	8	156,461	144,617	92.43	78,385	50.10	62,140	39.72	3,374	2.16	72	0.05	0	0.00	0	0.00	646	0.41	11,844	7.57
184	00217004	ЗЦ Чачак	17	14	154,459	148,232	95.97	106,619	69.03	37,342	24.18	4,018	2.60	0	0.00	0	0.00	0	0.00	253	0.16	6,227	4.03
185	00217005	Апотека Чачак	17	2	810,198	142,422	17.58	118,291	14.60	20,526	2.53	704	0.09	0	0.00	738	0.09	0	0.00	2,163	0.27	687,776	82.42
186	00217006	Апотека Горњи Милановац	17	2	230,878	50,534	21.89	43,181	18.70	6,683	2.89	65	0.03	0	0.00	370	0.16	0	0.00	235	0.10	180,344	78.11
187	00217007	ДЗ Горњи Милановац	17	1	292,020	291,970	99.98	235,055	80.49	51,736	17.72	346	0.12	85	0.03	0	0.00	0	0.00	4,748	1.63	50	0.02
188	00217008	ОБ Горњи Милановац	17	4	520,014	516,093	99.25	355,797	68.42	159,521	30.68	625	0.12	3	0.00	0	0.00	0	0.00	147	0.03	3,921	0.75
189	00217009	ДЗ Чачак	17	1	290,009	270,096	93.13	221,129	76.25	48,572	16.75	217	0.07	6	0.00	0	0.00	0	0.00	172	0.06	19,913	6.87
190	00217010	ДЗ Ивањица	17	1	115,627	113,160	97.87	85,606	74.04	27,199	23.52	135	0.12	58	0.05	0	0.00	0	0.00	162	0.14	2,467	2.13
191	00217011	ДЗ Лучани	17	1	86,357	82,233	95.22	68,440	79.25	13,637	15.79	96	0.11	1	0.00	0	0.00	0	0.00	59	0.07	4,124	4.78
		XVII Моравички управни округ			4,618,564	3,710,640	80.34	2,671,699	57.85	1,009,335	21.85	10,835	0.23	427	0.01	1,108	0.02	0	0.00	17,236	0.37	907,924	19.66
192	00218001	ДЗ Рашка	18	1	211,796	207,858	98.14	157,818	74.51	47,441	22.40	195	0.09	0	0.00	2,295	1.08	0	0.00	109	0.05	3,938	1.86
193	00218003	ЗЦ Краљево	18	9	1,810,201	1,780,153	98.34	1,252,733	69.20	514,519	28.42	0	0.00	735	0.04	1,910	0.11	0	0.00	10,256	0.57	30,048	1.66
194	00218004	ЗЦ Краљево	18	14	176,319	169,455	96.11	116,691	66.18	49,375	28.00	3,033	1.72	0	0.00	0	0.00	0	0.00	356	0.20	6,864	3.89
195	00218005	СБ за прогресивне мишићне и неуромишићне болести Нови Пазар	18	8	202,779	201,049	99.15	132,375	65.28	66,308	32.70	593	0.29	5	0.00	0	0.00	0	0.00	1,768	0.87	1,730	0.85
196	00218006	СБ за лечење и рехабилитацију "Меркур" Врњачка Бања	18	8	792,597	715,796	90.31	354,154	44.68	335,036	42.27	16,932	2.14	114	0.01	0	0.00	0	0.00	9,560	1.21	76,801	9.69
197	00218007	СБ за рехабилитацију "Атенис" Матарушка Бања, Краљево	18	8	159,683	157,287	98.50	112,694	70.57	42,228	26.44	998	0.62	0	0.00	0	0.00	0	0.00	1,367	0.86	2,396	1.50
198	00218008	Апотека Краљево	18	2	1,109,135	231,789	20.90	199,725	18.01	29,962	2.70	665	0.06	0	0.00	0	0.00	0	0.00	1,437	0.13	877,346	79.10
199	00218009	ДЗ Тутин	18	1	339,140	293,959	86.68	215,345	63.50	69,994	20.34	502	0.15	0	0.00	6,996	2.06	0	0.00	2,122	0.63	45,181	13.32
200	00218010	ДЗ Врњачка Бања	18	1	193,893	193,643	99.87	144,813	74.69	47,336	24.41	75	0.04	42	0.02	0	0.00	0	0.00	1,377	0.71	250	0.13
201	00218011	СБ за интерне болести Врњачка Бања	18	5	100,107	99,343	99.24	72,231	72.15	22,247	22.22	63	0.06	7	0.01	3,351	3.35	0	0.00	1,444	1.44	764	0.76
202	00218012	ДЗ Нови Пазар	18	1	743,056	465,677	62.67	388,660	52.31	75,457	10.15	838	0.11	0	0.00	0	0.00	0	0.00	722	0.10	277,379	37.33
203	00218013	ОБ Нови Пазар	18	4	976,977	969,154	99.20	624,504	63.92	343,783	35.19	265	0.03	10	0.00	0	0.00	0	0.00	592	0.06	7,823	0.80
204	00218014	ДЗ Краљево	18	1	161,913	160,194	98.94	116,992	72.26	42,257	26.10	334	0.21	0	0.00	458	0.28	0	0.00	153	0.09	1,719	1.06
205	00218015	ОБ Краљево	18	4	241,569	240,319	99.48	157,738	65.30	78,656	32.56	3,315	1.37	0	0.00	428	0.18	0	0.00	182	0.08	1,250	0.52

Р. Шифра Б. установе	Назив установе	Округ	Тип	Текући расходи и издаци за нефинансијску имовину	Текући расходи	%	Расходи за запослене	%	Коришћење услуга и роба	%	Амортизација	%	Оплата камата и пратећи трошкови задуж.	%	Донације, дотације и трансфери	%	Социјално осигурање и социјална заштита	%	Остали расходи	%	Издаци за нефинансијску имовину	%	
1	2	3	4	5	6	7	8	9	10	11	12	13	14	15	16	17	18	19	20	21	22	23	24
	XVIII Рашки управни округ			7,219,165	5,885,676	81.53	4,046,473	56.05	1,763,599	24.43	27,808	0.39	913	0.01	15,438	0.21	0	0.00	31,445	0.44	1,333,489	18.47	
206	00219001 ДЗ Трстеник		19	299,854	296,102	98.75	227,329	75.81	67,261	22.43	279	0.09	66	0.02	690	0.23	0	0.00	477	0.16	3,752	1.25	
207	00219003 СБ за рехабилитацију "Рибарска Бања", Крушевац		19	487,735	461,198	94.56	271,993	55.77	163,400	33.50	24,213	4.96	0	0.00	0	0.00	0	0.00	1,592	0.33	26,537	5.44	
208	00219004 ЗЈЗ Крушевац		19	114,028	112,065	98.28	75,500	66.21	33,835	29.67	2,529	2.22	0	0.00	0	0.00	0	0.00	201	0.18	1,963	1.72	
209	00219005 Апотека Крушевац		19	1,408,993	266,054	18.88	224,216	15.91	39,654	2.81	1,924	0.14	0	0.00	0	0.00	0	0.00	260	0.02	1,142,939	81.12	
210	00219006 ДЗ Брус		19	141,093	140,934	99.89	102,881	72.92	35,613	25.24	252	0.18	78	0.06	1,658	1.18	0	0.00	452	0.32	159	0.11	
211	00219007 ДЗ Александравац		19	180,104	179,378	99.60	133,763	74.27	42,161	23.41	166	0.09	40	0.02	3,129	1.74	0	0.00	119	0.07	726	0.40	
212	00219008 ДЗ Ћићевац		19	74,234	73,667	99.24	54,488	73.40	18,909	25.47	60	0.08	109	0.15	0	0.00	0	0.00	101	0.14	567	0.76	
213	00219009 ДЗ Варварин		19	109,454	107,846	98.53	83,853	76.61	23,695	21.65	45	0.04	179	0.16	0	0.00	0	0.00	74	0.07	1,608	1.47	
214	00219012 ОБ Крушевац		19	1,679,149	1,664,765	99.14	1,091,010	64.97	572,181	34.08	620	0.04	37	0.00	0	0.00	0	0.00	917	0.05	14,384	0.86	
215	00219013 ДЗ Крушевац		19	661,615	657,238	99.34	518,206	78.32	137,289	20.75	503	0.08	27	0.00	0	0.00	0	0.00	1,213	0.18	4,377	0.66	
	XIX Расински управни округ			5,156,259	3,959,247	76.79	2,783,239	53.98	1,133,998	21.99	30,991	0.59	536	0.01	5,477	0.11	0	0.00	5,406	0.10	1,197,012	23.21	
216	00220001 ДЗ Галин Хан		20	89,449	89,089	99.60	71,353	79.77	13,640	15.25	47	0.05	11	0.01	3,129	3.50	0	0.00	909	1.02	360	0.40	
217	00220002 ДЗ Дољевац		20	139,300	116,231	83.44	86,574	62.15	25,240	18.12	71	0.05	0	0.00	3,608	2.59	0	0.00	738	0.53	23,069	16.56	
218	00220003 ДЗ Сврљиг		20	112,566	110,896	98.52	89,775	79.75	20,758	18.44	136	0.12	0	0.00	0	0.00	0	0.00	227	0.20	1,670	1.48	
219	00220005 ДЗ Ниш		20	1,410,457	1,395,211	98.92	1,162,604	82.43	203,916	14.46	621	0.04	671	0.05	22,045	1.56	0	0.00	5,354	0.38	15,246	1.08	
220	00220006 ДЗ Мeroшина		20	104,509	103,873	99.39	79,835	76.39	20,487	19.60	43	0.04	202	0.19	3,028	2.90	0	0.00	278	0.27	636	0.61	
221	00220007 ДЗ Ражањ		20	83,511	80,650	96.57	60,485	72.43	16,768	20.08	26	0.03	0	0.00	3,129	3.75	0	0.00	242	0.29	2,861	3.43	
222	00220008 ЗЦ Алексинац		20	21,728	21,728	100.00	18,113	83.36	3,501	16.11	0	0.00	5	0.02	0	0.00	0	0.00	109	0.50	0	0.00	
223	00220009 СБ за похијатријске болести "Горња Топоница", Ниш		20	784,907	780,111	99.39	517,395	65.92	253,025	32.24	979	0.12	0	0.00	0	0.00	0	0.00	8,712	1.11	4,796	0.61	
224	00220012 Завод за ХМП Ниш		20	441,630	437,361	99.03	347,425	78.67	73,780	16.71	91	0.02	518	0.12	10,427	2.36	0	0.00	5,120	1.16	4,269	0.97	
225	00220013 Завод за здравствену заштиту радника Ниш		20	356,361	351,863	98.74	277,774	77.95	58,325	16.37	0	0.00	6	0.00	8,183	2.30	0	0.00	7,575	2.13	4,498	1.26	
226	00220014 Завод за здравствену заштиту студената Ниш		20	56,692	55,874	98.56	47,553	83.88	6,093	10.75	84	0.15	53	0.09	1,676	2.96	0	0.00	415	0.73	818	1.44	
227	00220015 Завод за плућне болести и туберкулозу Ниш		20	59,784	58,199	97.35	48,105	80.46	8,424	14.09	2	0.00	0	0.00	1,652	2.76	0	0.00	16	0.03	1,585	2.65	
228	00220016 Завод за трансфузију крви Ниш		20	211,902	211,601	99.86	107,394	50.68	103,764	48.97	144	0.07	0	0.00	0	0.00	0	0.00	299	0.14	301	0.14	
229	00220017 Завод за судску медицину Ниш		20	65,260	63,521	97.34	43,200	68.20	16,070	24.62	4,108	6.29	0	0.00	0	0.00	0	0.00	143	0.22	1,739	2.66	
230	00220018 Институт за лечење и рехабилитацију "Нишка Бања" Ниш		20	825,101	779,666	94.49	409,525	49.63	341,765	41.42	7,005	0.85	454	0.06	5,969	0.72	0	0.00	14,948	1.81	45,435	5.51	
231	00220019 КЦ Ниш		20	6,997,196	6,492,752	92.79	3,136,913	44.83	3,267,545	46.70	0	0.00	201	0.00	83,365	1.19	0	0.00	4,728	0.07	504,444	7.21	
232	00220020 Клиника за стоматологију Ниш		20	227,933	224,972	98.70	182,714	80.16	34,205	15.01	1,268	0.56	130	0.06	6,135	2.69	0	0.00	520	0.23	2,961	1.30	
233	00220021 ИЗЈЗ Ниш		20	339,171	337,827	99.60	250,530	73.87	83,034	24.48	3,436	1.01	0	0.00	0	0.00	0	0.00	827	0.24	1,344	0.40	
234	00220022 Апотека Ниш		20	2,038,151	387,901	19.03	335,552	16.46	47,664	2.34	1,892	0.09	26	0.00	1,691	0.08	0	0.00	1,076	0.05	1,650,250	80.97	
235	00220025 ДЗ Алексинац		20	221,955	218,191	98.30	179,076	80.68	29,537	13.31	586	0.26	36	0.02	0	0.00	0	0.00	8,956	4.04	3,764	1.70	

Р. Б. установа	Шифра установе	Назив установе	Округ	Тип	Текући расходи и издаци за нефинансијску имовину	Текући расходи	%	Расходи за запослене	%	Коришћење услуга и роба	%	Амортизација	%	Оплата камата и пратећи трошкови задуж.	%	Донације, дотације и трансфери	%	Социјално осигурање и социјална заштита	%	Остали расходи	%	Издаци за нефинансијску имовину	%
1	2	3	4	5	6	7	8	9	10	11	12	13	14	15	16	17	18	19	20	21	22	23	24
236	00220026	ОБ Алексинач	20	4	342,888	342,888	100.00	254,484	74.22	86,183	25.13	57	0.02	237	0.07	0	0.00	0	0.00	1,927	0.56	0	0.00
		XX Нишавски управни округ			14,930,451	12,660,405	84.80	7,706,379	51.62	4,713,724	31.57	20,596	0.14	2,550	0.02	154,037	1.03	0	0.00	63,119	0.42	2,270,046	15.20
237	00221001	ДЗ Куршумлија	21	1	214,121	208,982	97.60	148,193	69.21	59,028	27.57	180	0.08	66	0.03	1,187	0.55	0	0.00	328	0.15	5,139	2.40
238	00221002	ДЗ Блаце	21	1	121,244	121,191	99.96	95,423	78.70	21,038	17.35	53	0.04	0	0.00	3,009	2.48	0	0.00	1,668	1.38	53	0.04
239	00221005	Апотека Прокупље	21	2	706,710	169,791	24.03	148,708	21.04	19,354	2.74	712	0.10	0	0.00	745	0.11	0	0.00	272	0.04	536,919	75.97
240	00221006	ДЗ Жигорађа	21	1	104,618	104,583	99.97	91,229	87.20	11,392	10.89	66	0.06	0	0.00	0	0.00	0	0.00	1,896	1.81	35	0.03
241	00221007	ДЗ Прокупље	21	1	333,754	333,084	99.80	265,306	79.49	66,716	19.99	250	0.07	70	0.02	0	0.00	0	0.00	742	0.22	670	0.20
242	00221008	ОБ Прокупље	21	4	935,473	913,441	97.64	614,079	65.64	298,068	31.86	369	0.04	148	0.02	0	0.00	0	0.00	777	0.08	22,032	2.36
		XXI Топлички управни округ			2,415,920	1,851,072	76.62	1,362,938	56.41	475,596	19.69	1,630	0.07	284	0.01	4,941	0.20	0	0.00	5,683	0.24	564,848	23.38
243	00222001	ДЗ Бела Паланка	22	1	217,832	149,160	68.47	117,598	53.99	27,626	12.68	0	0.00	4	0.00	3,174	1.46	0	0.00	758	0.35	68,672	31.53
244	00222003	З/З Пирот	22	14	60,225	58,456	97.06	45,152	74.97	13,049	21.67	206	0.34	1	0.00	0	0.00	0	0.00	48	0.08	1,769	2.94
245	00222004	Апотека Пирот	22	2	485,059	82,200	16.95	69,954	14.42	10,634	2.19	777	0.16	0	0.00	795	0.16	0	0.00	40	0.01	402,859	83.05
246	00222005	ДЗ Бабушница	22	1	105,795	105,795	100.00	79,663	75.30	22,422	21.19	51	0.05	0	0.00	3,174	3.00	0	0.00	485	0.46	0	0.00
247	00222006	ДЗ Димитровград	22	1	122,487	118,944	97.11	90,969	74.27	27,798	22.69	0	0.00	0	0.00	0	0.00	0	0.00	177	0.14	3,543	2.89
248	00222007	ДЗ Пирот	22	1	361,872	360,757	99.69	289,657	80.04	60,810	16.80	292	0.08	0	0.00	9,524	2.63	0	0.00	474	0.13	1,115	0.31
249	00222008	ОБ Пирот	22	4	995,034	978,924	98.38	645,804	64.90	310,302	31.19	498	0.05	7	0.00	21,364	2.15	0	0.00	949	0.10	16,110	1.62
		XXII Пиротски управни округ			2,348,304	1,854,236	78.96	1,338,797	57.01	472,641	20.13	1,824	0.08	12	0.00	38,031	1.62	0	0.00	2,931	0.12	494,068	21.04
250	00223001	ДЗ Бојник	23	1	97,237	95,515	98.23	73,805	75.90	17,828	18.33	26	0.03	7	0.01	3,122	3.21	0	0.00	727	0.75	1,722	1.77
251	00223003	З/З Лесковац	23	14	121,177	117,837	97.24	88,285	72.86	27,961	23.07	1,289	1.06	0	0.00	0	0.00	0	0.00	302	0.25	3,340	2.76
252	00223004	Апотека Лесковац	23	2	1,161,990	233,010	20.05	204,182	17.57	23,626	2.03	755	0.06	0	0.00	1,169	0.10	0	0.00	3,278	0.28	928,980	79.95
253	00223005	ДЗ Лебана	23	1	186,648	183,556	98.34	145,506	77.96	31,310	16.77	125	0.07	2,364	1.27	3,165	1.70	0	0.00	1,086	0.58	3,092	1.66
254	00223006	СБ за рехабилитацију "Гејер" Сијеринска Бања, Медвеђа	23	8	139,282	134,940	96.88	84,520	60.68	46,077	33.08	2,681	1.92	1,003	0.72	0	0.00	0	0.00	659	0.47	4,342	3.12
255	00223007	ДЗ Власотинци	23	1	248,929	246,543	99.04	198,073	79.57	38,881	15.62	119	0.05	25	0.01	6,243	2.51	0	0.00	3,202	1.29	2,386	0.96
256	00223008	ДЗ Лесковац	23	1	994,388	990,005	99.56	774,793	77.92	191,891	19.30	389	0.04	0	0.00	19,634	1.97	0	0.00	3,298	0.33	4,383	0.44
257	00223009	ОБ Лесковац	23	4	1,945,215	1,936,419	99.55	1,258,963	64.72	641,412	32.97	572	0.03	0	0.00	33,021	1.70	0	0.00	2,451	0.13	8,796	0.45
258	00223010	ДЗ Медвеђа	23	1	128,526	128,299	99.82	103,056	80.18	21,372	16.63	104	0.08	0	0.00	3,122	2.43	0	0.00	645	0.50	227	0.18
		XXIII Јабланички управни округ			5,023,392	4,066,124	80.94	2,931,183	58.35	1,040,358	20.71	6,060	0.12	3,399	0.07	69,476	1.38	0	0.00	15,648	0.31	957,268	19.06
259	00224001	ЗЦ Врање	24	9	2,123,666	2,117,269	99.70	1,386,868	65.31	675,966	31.83	0	0.00	3,538	0.17	28,608	1.35	0	0.00	22,289	1.05	6,397	0.30
260	00224002	ЗЦ Сурдулица	24	9	399,857	399,832	99.99	302,657	75.69	81,888	20.48	340	0.09	0	0.00	10,926	2.73	0	0.00	4,021	1.01	25	0.01
261	00224003	СБ за плућне болести Сурдулица	24	5	150,065	119,716	79.78	83,758	55.81	33,480	22.31	87	0.06	0	0.00	2,376	1.58	0	0.00	15	0.01	30,349	20.22
262	00224004	СБ за рехабилитацију Бујановац	24	8	74,226	74,152	99.90	36,789	49.56	25,398	34.22	3,316	4.47	0	0.00	0	0.00	0	0.00	8,649	11.65	74	0.10
263	00224005	СБ за рехабилитацију "Брањска Бања" Врање	24	8	85,789	78,571	91.59	51,661	60.22	24,417	28.46	2,258	2.63	0	0.00	0	0.00	0	0.00	235	0.27	7,218	8.41

Р. Шифра Б. установе	Назив установе	Округ	Тип	Текући расходи и издаци за нефинансијску имовину	Текући расходи	%	Расходи за запослене	%	Коришћење услуга и роба	%	Амортизација	%	Оплата камата и пратећи трошкови задуж.	%	Донације, дотације и трансфери	%	Социјално осигурање и социјална заштита	%	Остали расходи	%	Издаци за нефинансијску имовину		
																					7	8	9
1	2	3	4	5	6	7	8	9	10	11	12	13	14	15	16	17	18	19	20	21	22	23	24
264	00224006	З.Ј Врание	24	14	133,511	132,963	99.59	106,999	80.14	23,658	17.72	348	0.26	408	0.31	0	0.00	0	0.00	1,550	1.16	548	0.41
265	00224007	Апотека Врание	24	2	833,867	163,877	19.65	139,818	16.77	21,026	2.52	486	0.06	0	0.00	1,107	0.13	0	0.00	1,440	0.17	669,990	80.35
266	00224008	ДЗ Владичин Хан	24	1	168,944	167,865	99.36	130,067	78.99	31,813	18.83	83	0.05	140	0.08	4,927	2.92	0	0.00	835	0.49	1,079	0.64
267	00224009	ДЗ Бујановац	24	1	425,487	422,735	99.35	358,591	84.28	54,339	12.77	211	0.05	0	0.00	7,797	1.83	0	0.00	1,797	0.42	2,752	0.65
268	00224010	ДЗ Босилеград	24	1	107,874	99,730	92.45	82,183	78.18	17,360	16.09	38	0.04	0	0.00	0	0.00	0	0.00	149	0.14	8,144	7.55
269	00224011	Апотека Бујановац	24	2	230,992	43,583	18.87	37,325	16.16	5,868	2.54	181	0.08	0	0.00	73	0.03	0	0.00	136	0.06	187,409	81.13
270	00224012	ДЗ Прешево	24	1	338,856	338,856	100.00	290,222	85.65	40,628	11.99	55	0.02	0	0.00	7,694	2.27	0	0.00	257	0.08	0	0.00
271	00224013	ДЗ Трговиште	24	1	35,015	34,961	99.85	25,331	72.34	9,227	26.35	0	0.00	0	0.00	371	1.06	0	0.00	32	0.09	54	0.15
		XXIV Пчињски управни округ			5,108,149	4,194,110	82.11	3,032,269	59.36	1,045,068	20.46	7,403	0.14	4,086	0.08	63,879	1.25	0	0.00	41,405	0.81	914,039	17.89
272	00225001	ДЗ Грачаница	25	1	670,874	670,292	99.91	610,942	91.07	54,862	8.18	0	0.00	0	0.00	4,025	0.60	0	0.00	463	0.07	582	0.09
273	00225002	ДЗ Доња Гуштерица	25	1	365,825	363,290	99.31	344,033	94.04	15,798	4.32	0	0.00	0	0.00	2,966	0.81	0	0.00	493	0.13	2,535	0.69
274	00225003	ДЗ Косово Поље	25	1	167,517	164,746	98.35	150,678	89.95	12,551	7.49	0	0.00	0	0.00	1,110	0.66	0	0.00	407	0.24	2,771	1.65
275	00225004	ДЗ Обилић	25	1	209,432	206,591	98.64	197,517	94.31	9,070	4.33	0	0.00	0	0.00	0	0.00	0	0.00	4	0.00	2,841	1.36
276	00225005	ДЗ Штрпце	25	1	307,639	302,807	98.43	271,265	88.18	21,372	6.95	0	0.00	0	0.00	10,037	3.26	0	0.00	133	0.04	4,832	1.57
277	00225006	КБЦ Приштина	25	11	1,013,929	1,013,791	99.99	908,732	89.62	59,911	5.91	0	0.00	0	0.00	39,890	3.93	0	0.00	5,258	0.52	138	0.01
278	00225007	Апотека Приштина	25	2	6,119	6,119	100.00	6,062	99.07	57	0.93	0	0.00	0	0.00	0	0.00	0	0.00	0	0.00	0	0.00
279	00225008	ЗЦ Призрен	25	9	167,206	166,744	99.72	151,562	90.64	3,831	2.29	0	0.00	0	0.00	11,351	6.79	0	0.00	0	0.00	462	0.28
280	00225009	ДЗ Приштина	25	1	344,163	344,163	100.00	321,930	93.54	955	0.28	0	0.00	0	0.00	21,278	6.18	0	0.00	0	0.00	0	0.00
281	00225010	ДЗ Драгаш	25	1	15,038	15,038	100.00	12,754	84.81	186	1.24	0	0.00	0	0.00	0	0.00	0	0.00	2,098	13.95	0	0.00
282	00225011	Апотека Призрен	25	2	8,975	8,975	100.00	8,913	99.31	62	0.69	0	0.00	0	0.00	0	0.00	0	0.00	0	0.00	0	0.00
283	00225012	ДЗ Исток	25	1	47,403	46,698	98.51	43,038	90.79	3,134	6.61	0	0.00	0	0.00	526	1.11	0	0.00	0	0.00	705	1.49
284	00225013	ЗЦ Пећ	25	9	117,363	117,168	99.83	111,500	95.00	4,169	3.55	0	0.00	0	0.00	1,499	1.28	0	0.00	0	0.00	195	0.17
285	00225014	СБ за плућне болести Пећ	25	6	14,408	14,408	100.00	14,236	98.81	17	0.12	0	0.00	0	0.00	155	1.08	0	0.00	0	0.00	0	0.00
286	00225015	ЗЦ Ђаковица	25	9	17,951	17,951	100.00	17,659	98.37	137	0.76	0	0.00	0	0.00	155	0.86	0	0.00	0	0.00	0	0.00
287	00225016	Апотека Пећ	25	2	4,727	4,727	100.00	4,648	98.33	79	1.67	0	0.00	0	0.00	0	0.00	0	0.00	0	0.00	0	0.00
288	00225017	СБ за рехабилитацију Исток	25	8	18,045	18,045	100.00	17,694	98.05	196	1.09	0	0.00	0	0.00	155	0.86	0	0.00	0	0.00	0	0.00
		XXV Косовски управни округ			3,496,614	3,481,553	99.57	3,193,163	91.32	186,387	5.33	0	0.00	0	0.00	93,147	2.66	0	0.00	8,856	0.25	15,061	0.43
289	00228001	ДЗ Звечан	28	1	229,241	228,111	99.51	198,208	86.46	29,903	13.04	0	0.00	0	0.00	0	0.00	0	0.00	0	0.00	1,130	0.49
290	00228002	ЗЦ Косовска Митровица	28	9	2,124,351	2,095,769	98.65	1,748,042	82.29	346,531	16.31	0	0.00	1,196	0.06	0	0.00	0	0.00	0	0.00	28,582	1.35
291	00228003	Апотека Косовска Митровица	28	2	315,602	117,488	37.23	101,782	32.25	9,491	3.01	0	0.00	0	0.00	1,559	0.49	0	0.00	4,656	1.48	198,114	62.77
292	00228004	З.Ј Косовска Митровица	28	14	190,205	188,486	99.09	162,779	85.58	25,440	13.38	0	0.00	0	0.00	247	0.13	0	0.00	247	0.13	1,739	0.91
		XXVIII Косовскомитровачки управни округ			2,859,399	2,629,834	91.97	2,210,811	77.32	411,365	14.39	0	0.00	1,196	0.04	1,559	0.05	0	0.00	4,903	0.17	229,565	8.03

Р. Б. установе	Шифра установе	Назив установе	Округ	Тип	Текући расходи и издаци за нефинансијску имовину	Текући расходи	%	Расходи за запослене	%	Коришћење услуга и роба	%	Амортизација	%	Отплата камата и пратећи трошкови задуж.	%	Донације, дотације и трансфери	%	Социјално осигурање и социјална заштита	%	Остали расходи	%	Издаци за нефинансијску имовину	%
1	2	3	4	5	6	7	8	9	10	11	12	13	14	15	16	17	18	19	20	21	22	23	24
293	00229001	Апотека Ѓиљане	29	2	47,193	37,464	79.38	34,390	72.87	1,446	3.06	0	0.00	0	0.00	1,574	3.34	0	0.00	54	0.11	9,729	20.62
294	00229002	ЗЦ Ѓиљане	29	9	417,227	416,285	99.77	374,873	89.85	29,505	7.07	0	0.00	0	0.00	11,431	2.74	0	0.00	476	0.11	942	0.23
		XXIX Косовско-поморавски управни округ			464,420	453,749	97.70	409,263	88.12	30,951	6.66	0	0.00	0	0.00	13,005	2.80	0	0.00	530	0.11	10,671	2.30
295	00230001	ДЗ Барајево, Београд	30	1	212,199	210,519	99.21	141,097	66.49	63,706	30.02	67	0.03	130	0.06	4,740	2.23	0	0.00	779	0.37	1,680	0.79
296	00230002	ДЗ Вождовац, Београд	30	1	811,603	803,915	99.05	630,848	77.73	141,874	17.48	1,879	0.23	0	0.00	20,442	2.52	0	0.00	8,872	1.09	7,688	0.95
297	00230003	ДЗ Врачар, Београд	30	1	397,790	397,119	99.83	311,109	78.21	74,151	18.64	630	0.16	0	0.00	9,688	2.44	0	0.00	1,541	0.39	671	0.17
298	00230004	ДЗ Гроцка, Београд	30	1	515,450	505,126	98.00	406,043	78.77	82,443	15.99	0	0.00	44	0.01	13,237	2.57	0	0.00	3,359	0.65	10,324	2.00
299	00230005	ДЗ Звездара, Београд	30	1	739,268	733,530	99.22	604,206	81.73	125,126	16.93	596	0.08	124	0.02	721	0.10	0	0.00	2,757	0.37	5,738	0.78
300	00230006	ДЗ Земун, Београд	30	1	1,014,595	1,000,303	98.59	807,725	79.61	169,914	16.75	0	0.00	4	0.00	22,461	2.21	0	0.00	199	0.02	14,292	1.41
301	00230007	ДЗ Лазаревац, Београд	30	1	615,815	604,315	98.13	433,282	70.36	153,418	24.91	3,658	0.59	0	0.00	13,718	2.23	0	0.00	239	0.04	11,500	1.87
302	00230008	ДЗ Младеновац, Београд	30	1	355,564	348,650	98.06	270,165	75.98	67,912	19.10	630	0.18	27	0.01	8,802	2.48	0	0.00	1,114	0.31	6,914	1.94
303	00230009	ДЗ Нови Београд, Београд	30	1	1,056,369	1,041,719	98.61	831,975	78.76	193,831	18.35	1,964	0.19	19	0.00	7,992	0.76	0	0.00	5,938	0.56	14,660	1.39
304	00230010	ДЗ Обреновац, Београд	30	1	518,248	501,804	96.83	396,853	76.58	98,291	18.97	3,682	0.71	0	0.00	0	0.00	0	0.00	2,978	0.57	16,444	3.17
305	00230011	ДЗ Палилула, Београд	30	1	953,431	947,669	99.40	748,773	78.53	173,710	18.22	1,107	0.12	1,600	0.17	20,006	2.10	0	0.00	2,473	0.26	5,762	0.60
306	00230012	ДЗ Раковица, Београд	30	1	515,131	513,469	99.88	425,620	82.62	70,443	13.67	838	0.16	0	0.00	14,272	2.77	0	0.00	2,296	0.45	1,662	0.32
307	00230013	ДЗ Савски Венац, Београд	30	1	334,575	333,172	99.58	253,423	75.74	73,348	21.92	350	0.10	283	0.08	4,811	1.44	0	0.00	957	0.29	1,403	0.42
308	00230014	ДЗ Сопот, Београд	30	1	160,968	154,927	96.25	118,318	73.50	30,912	19.20	56	0.03	13	0.01	5,155	3.20	0	0.00	473	0.29	6,041	3.75
309	00230015	ДЗ Стари град, Београд	30	1	559,389	558,925	99.92	443,158	79.22	100,369	17.94	1,655	0.30	6	0.00	9,252	1.65	0	0.00	4,485	0.80	464	0.08
310	00230016	ДЗ Чукарлица, Београд	30	1	807,354	798,959	98.96	641,388	79.44	144,839	17.94	669	0.08	74	0.01	9,821	1.22	0	0.00	2,168	0.27	8,395	1.04
311	00230017	СБ за интерне болести Младеновац	30	5	264,094	263,930	99.94	152,583	57.78	104,983	39.75	0	0.00	0	0.00	6,328	2.40	0	0.00	36	0.01	164	0.06
312	00230018	СБ за церебралну парализу и развојну неврологију Београд	30	8	218,338	216,122	98.99	169,814	77.78	45,677	20.92	186	0.09	0	0.00	0	0.00	0	0.00	445	0.20	2,216	1.01
313	00230019	Институт за неонатологију Београд	30	12	474,501	463,198	97.62	293,047	61.76	165,582	34.90	2,150	0.45	35	0.01	0	0.00	0	0.00	2,384	0.50	11,303	2.38
314	00230020	СБ за цереброваскуларне болести "Свети Сава" Београд	30	5	874,446	857,516	98.06	410,344	46.93	432,252	49.43	2,308	0.26	124	0.01	12,202	1.40	0	0.00	286	0.03	16,930	1.94
315	00230021	Градски завод за ХМП Београд	30	3	1,148,580	1,145,784	99.76	965,469	84.06	176,516	15.37	701	0.06	0	0.00	0	0.00	0	0.00	3,098	0.27	2,796	0.24
316	00230022	Градски завод за кожно-венеричне болести Београд	30	3	99,930	97,911	97.98	75,554	75.61	19,789	19.80	0	0.00	18	0.02	2,303	2.30	0	0.00	247	0.25	2,019	2.02
317	00230023	Градски завод за геронтологију	30	3	278,635	275,914	99.02	258,538	92.79	17,074	6.13	94	0.03	0	0.00	0	0.00	0	0.00	208	0.07	2,721	0.98
318	00230024	Градски завод за пупње болести и туберкулозу Београд	30	14	844,392	784,450	92.90	449,975	53.29	296,605	35.13	33,926	4.02	4	0.00	2,979	0.35	0	0.00	961	0.11	59,942	7.10
319	00230025	СБ за ендемску нефропатију Лазаревац, Београд	30	3	222,858	220,048	98.83	179,024	80.40	33,349	14.98	156	0.07	76	0.03	6,770	3.04	0	0.00	673	0.30	2,610	1.17
320	00230026	Завод за здравствену заштиту радника Београд	30	5	252,456	251,908	99.78	99,603	39.45	147,085	58.26	2	0.00	0	0.00	4,647	1.84	0	0.00	571	0.23	548	0.22
321	00230027	Завод за здравствену заштиту студената Београд	30	3	227,531	223,226	98.11	187,395	82.36	29,736	13.07	0	0.00	0	0.00	4,064	1.79	0	0.00	2,031	0.89	4,305	1.89
322	00230028	Завод за здравствену заштиту радника МУП-а Београд	30	3	247,088	233,870	94.65	171,848	69.55	55,772	22.57	1,238	0.50	0	0.00	4,740	1.92	0	0.00	272	0.11	13,218	5.35
323	00230030	СБ за рехабилитацију и ортопедску протетику Београд	30	8	241,008	233,195	96.76	164,652	68.32	68,264	28.32	64	0.03	3	0.00	0	0.00	0	0.00	212	0.09	7,813	3.24

Р. Шифра Б. установе	Назив установе	Округ	Тип	Текући расходи и издаци за нефинансијску имовину	Текући расходи	%	Расходи за запослене	%	Коришћење услуга и роба	%	Амортизација	%	Оплата камата и пратећи трошкови задуж.	%	Донације, дотације и трансфери	%	Социјално осигурање и социјална заштита	%	Остали расходи	%	Издаци за нефинансијску имовину		
																					7	8	9
1	2	3	4	5	6	7	8	9	10	11	12	13	14	15	16	17	18	19	20	21	22	23	24
324	00230031	Институт за трансфузију крви Србије Београд	30	15	700,584	687,273	98.10	384,920	54.94	277,045	39.54	0	0.00	19,938	2.85	0	0.00	0	0.00	5,370	0.77	13,311	1.90
325	00230032	СБ за болести зависности Београд	30	5	217,273	216,380	99.59	154,142	70.94	57,055	26.26	0	0.00	0	0.00	4,749	2.19	0	0.00	434	0.20	893	0.41
326	00230033	Завод за психодизмозичке поремећаје и говорну патологију Београд	30	18	114,813	112,868	98.31	87,670	76.36	23,360	20.35	228	0.20	0	0.00	1,586	1.38	0	0.00	24	0.02	1,945	1.69
327	00230034	Институт за ортопедско-хируршке болести "Бяница" Београд	30	12	1,782,051	1,703,219	95.58	774,415	43.46	893,400	50.13	4,972	0.28	677	0.04	21,799	1.22	0	0.00	7,956	0.45	76,832	4.42
328	00230035	СБ за психијатријске болести "Др Лаза Лазаревич" Београд	30	7	931,254	925,257	99.36	681,383	73.17	229,197	24.61	255	0.03	44	0.00	11,998	1.29	80	0.01	2,300	0.25	5,997	0.64
329	00230036	"Дедиње" Београд	30	12	2,175,969	2,157,504	99.15	824,739	37.90	1,285,087	59.06	12,010	0.55	913	0.04	20,801	0.96	0	0.00	13,954	0.64	18,465	0.85
330	00230037	Институт за здравствену заштиту мајке и детета Србије "Др Вукан Чулип" Београд	30	12	2,331,072	2,268,241	97.30	1,017,371	43.64	1,241,940	53.28	8,398	0.36	0	0.00	0	0.00	0	0.00	532	0.02	62,831	2.70
331	00230038	Институт за ментално здравље Београд	30	12	427,888	426,728	99.73	322,554	75.38	95,509	22.32	0	0.00	0	0.00	7,722	1.80	0	0.00	943	0.22	1,160	0.27
332	00230039	Институт за онкологију и радиологију Србије Београд	30	12	2,638,732	2,631,513	99.73	902,070	34.19	1,714,030	64.96	5,087	0.19	3,143	0.12	3,114	0.12	0	0.00	4,069	0.15	7,219	0.27
333	00230040	Институт за реуматологију Београд	30	12	807,175	803,573	99.55	245,134	30.37	547,300	67.80	2,292	0.28	0	0.00	6,326	0.78	0	0.00	2,521	0.31	3,602	0.45
334	00230041	Институт за рехабилитацију Београд	30	8	792,099	733,521	92.60	448,206	56.58	278,408	35.15	3,547	0.45	19	0.00	700	0.09	0	0.00	2,641	0.33	58,578	7.40
335	00230042	Клиника за рехабилитацију "Др Мирослав Зотовић" Београд	30	8	380,011	369,371	97.20	274,694	72.29	90,822	23.90	788	0.21	141	0.04	0	0.00	0	0.00	2,926	0.77	10,640	2.80
336	00230043	Клиника за неврологију и психијатрију за децу и омладину Београд	30	13	189,855	185,738	97.83	123,678	65.14	57,216	30.14	277	0.15	0	0.00	3,351	1.77	0	0.00	1,216	0.64	4,117	2.17
337	00230044	Универзитетска деца клиника Београд	30	13	1,428,162	1,364,406	95.54	747,939	52.37	600,761	42.07	6,731	0.47	202	0.01	6,227	0.44	0	0.00	2,546	0.18	63,756	4.46
338	00230045	Гинеколошко-акушерска клиника Београд	30	13	1,394,083	1,320,639	94.73	812,880	58.31	487,845	34.99	4,156	0.30	10	0.00	14,729	1.06	0	0.00	1,019	0.07	73,444	5.27
339	00230047	КБЦ "Беханјиска коса" Београд	30	11	1,817,429	1,780,220	97.95	913,123	50.24	858,915	47.26	2,234	0.12	72	0.00	340	0.02	0	0.00	5,536	0.30	37,209	2.05
340	00230048	КБЦ "Др Драгиша Мишовић - Дедиње" Београд	30	11	1,882,353	1,841,991	97.86	1,107,441	58.83	721,582	38.33	4,208	0.22	450	0.02	0	0.00	0	0.00	8,310	0.44	40,362	2.14
341	00230049	КБЦ Земун Београд	30	11	2,267,413	2,230,266	98.36	1,283,382	56.60	909,071	40.09	1,898	0.08	775	0.03	31,589	1.39	0	0.00	3,551	0.16	37,147	1.64
342	00230050	КБЦ Звездара Београд	30	11	2,820,856	2,781,384	98.60	1,577,173	55.91	1,193,686	42.32	2,996	0.11	1,903	0.07	0	0.00	0	0.00	5,626	0.20	39,472	1.40
343	00230051	КЦ Србије Београд	30	10	17,457,712	16,906,451	96.84	7,764,755	44.48	8,855,614	50.73	49,730	0.28	295	0.00	211,919	1.21	0	0.00	24,138	0.14	551,261	3.16
344	00230052	Апотека Београд	30	2	7,896,530	1,705,933	22.16	1,432,207	18.61	199,487	2.59	7,927	0.10	52	0.00	7,937	0.10	0	0.00	58,323	0.76	5,990,597	77.84
345	00230053	ИЗУЗ Србије "Др Милан Јовановић Бату" Београд	30	14	641,302	615,242	95.94	261,921	40.84	352,668	54.99	0	0.00	6	0.00	0	0.00	0	0.00	647	0.10	26,060	4.06
346	00230057	Институт за медицину рада Србије "Др Драгомир Караџић" Београд	30	19	201,672	200,655	99.50	140,555	69.69	53,343	26.45	3,490	1.73	3	0.00	0	0.00	0	0.00	3,264	1.62	1,017	0.50
		XXX Град Београд			66,057,694	58,689,566	88.85	33,324,181	50.45	24,380,312	36.91	179,830	0.27	31,227	0.05	564,038	0.85	80	0.00	209,898	0.32	7,368,128	11.15
		УКУПНО			223,186,239	188,329,356	84.38	120,866,273	54.15	64,592,963	28.94	510,924	0.23	95,379	0.04	1,547,530	0.69	80	0.00	716,207	0.32	34,856,883	15.62

Табела 5. Потраживања, обавезе и залихе здравствених установа Србије у периоду 01.01. - 31.12.2014. године

а) По врстама установа

(у 000 динара)

Р. Б.	НАЗИВ УСТАНОВЕ						Пребијено (3+4+5) - 6
		3	4	5	6	7	
1	2	3	4	5	6	7	
1	ДОМОВИ ЗДРАВЉА	1,067,059	859,273	1,159,446	3,958,149	-872,371	
2	АПОТЕКЕ	3,386,637	5,769,139	3,978,935	5,165,682	7,969,029	
3	ЗАВОДИ	38,811	88,859	92,754	143,339	77,085	
4	ОПШТЕ БОЛНИЦЕ	901,470	560,659	468,619	3,753,647	-1,822,899	
5	СБ СА КРАТКОМ РЕХАБИЛИТАЦИЈОМ	120,918	28,019	37,104	191,736	-5,695	
6	СБ ЗА ПЛУЋНЕ БОЛЕСТИ	27,618	24,770	7,168	17,293	42,263	
7	СБ ЗА ПСИХИЈАТРИЈСКЕ БОЛЕСТИ	105,856	103,234	131,929	192,250	148,769	
8	СБ ЗА РЕХАБИЛИТАЦИЈУ	224,576	999,625	347,420	375,268	1,196,353	
9	ЗДРАВСТВЕНИ ЦЕНТРИ	532,433	108,978	220,603	1,602,282	-740,268	
10	КЛИНИЧКИ ЦЕНТРИ	2,298,504	2,394,307	3,502,630	3,667,634	4,527,807	
11	КЛИНИЧКО-БОЛНИЧКИ ЦЕНТРИ	265,598	600,173	150,177	703,773	312,175	
12	ИНСТИТУТИ	1,036,789	2,446,660	466,015	1,203,818	2,745,646	
13	КЛИНИКЕ	104,627	158,313	156,744	289,112	130,572	
14	ЗАВОДИ/ИНСТИТУТИ ЗА ЈАВНО ЗДРАВЉЕ	56,256	648,285	744,622	246,214	1,202,949	
15	ЗАВОДИ ЗА ТРАНСФУЗИЈУ КРВИ	165,351	19,991	123,649	539,889	-230,898	
16	ЗАВОДИ ЗА СУДСКУ МЕДИЦИНУ	1,162	37,430	10,345	78	48,859	
17	ЗАВОДИ ЗА АНТИРАБИЧНУ ЗАШТИТУ	1,244	4,500	540	2,289	3,995	
18	ЗАВОД ЗА ПСИХОФ. ПОРЕМЕЋАЈЕ И ГОВОРНУ ПАТОЛОГИЈУ	1,823	510	3,330	1,005	4,658	
19	ИНСТИТУТ ЗА МЕДИЦИНУ РАДА СРБИЈЕ	1,642	15,792	30,221	5,114	42,541	
20	УКУПНО	10,338,374	14,868,517	11,632,251	22,058,572	14,780,570	

Табела 5. Потраживања, обавезе и залихе здравствених установа Србије у периоду 01.01. - 31.12.2014. године

б) Појединачно - по окрузима

Р. Б.	ШИФРА УСТАНОВЕ	НАЗИВ УСТАНОВЕ	Округ	Тип	Нефинансијска имовина у залихама	Новчана средства, племенити метали, хартије од вредности	Краткорочна потраживања	Обавезе према добављачима	(у 000 динара)	
									7	8
1	2	3	4	5	6	7	8	9	10	
1	00201001	ДЗ Бачка Топола	1	1	15,726	4,499	19,507	103,513	-63,781	
2	00201002	ДЗ Мали Иђош	1	1	2,458	107	5,407	22,258	-14,286	
3	00201004	ЗЈЗ Суботица	1	14	3,933	1,239	12,739	18,500	-589	
4	00201005	Апотека Суботица	1	2	47,445	53,971	67,555	117,831	51,140	
5	00201006	ДЗ Суботица	1	1	6,246	18,308	10,763	24,085	11,232	
6	00201007	ОБ Суботица	1	4	36,962	101,263	23,541	350,491	-188,725	
		I Севернобачки управни округ			112,770	179,387	139,512	636,678	-205,009	
7	00202001	ДЗ Житиште	2	1	5,932	1,058	8,547	23,683	-8,146	
8	00202003	ДЗ Нови Бечеј	2	1	18,869	7,067	14,251	137,808	-97,621	
9	00202004	ДЗ Сечањ	2	1	6,356	3,088	10,051	8,537	10,958	
10	00202005	ДЗ Нова Црња	2	1	8,227	395	3,394	9,811	2,205	
11	00202007	СБ за рехабилитацију Меленци	2	8	3,671	16,678	7,173	1,259	26,263	
12	00202008	СБ за плућне болести Зрењанин	2	5	1,580	2,887	442	9,848	-4,939	
13	00202009	ЗЈЗ Зрењанин	2	14	0	47,266	29,652	1,582	75,336	
14	00202010	Апотека Зрењанин	2	2	55,047	26,395	79,401	95,188	65,655	
15	00202011	ДЗ Зрењанин	2	1	11,789	109	4,670	27,675	-11,107	
16	00202012	ОБ Зрењанин	2	4	52,789	1,368	6,876	641,245	-580,212	
		II Средњобанатски управни округ			164,260	106,311	164,457	956,636	-521,608	
17	00203001	ДЗ Ада	3	1	10,463	103	10,898	81,178	-59,714	
18	00203002	ДЗ Кањжа	3	1	9,325	584	14,549	107,091	-82,633	
19	00203003	ДЗ Нови Кнежевац	3	1	4,517	2,646	7,871	20,022	-4,988	
20	00203004	ДЗ Чока	3	1	5,283	1,119	6,453	16,904	-4,049	
21	00203007	СБ за психијатријске болести Нови Кнежевац	3	7	5,850	6,688	6,147	4,908	13,777	
22	00203008	СБ за рехабилитацију Бања Кањжа	3	8	5,659	78,623	9,425	11,689	82,018	
23	00203009	ЗЈЗ Кикинда	3	14	0	9,957	4,171	2,535	11,593	

(у 000 динара)

Р. Б. УСТАНОВЕ	ШИФРА УСТАНОВЕ	НАЗИВ УСТАНОВЕ	Округ	Тип	Нефинансијска имовина у залихама	Новчана средства, племенити метали, хартије од вредности	Краткорочна потраживања	Обавезе према добављачима	Пребијено (6+7+8) - 9
1	2	3	4	5	6	7	8	9	10
24	00203010	Апотека Кикинда	3	2	24,139	1,221	34,082	76,917	-17,475
25	00203011	ДЗ Кикинда	3	1	5,781	877	4,076	22,503	-11,769
26	00203012	ОБ Кикинда	3	4	31,879	7,191	8,037	199,063	-151,956
27	00203013	ДЗ Сента	3	1	2,224	7,159	6,442	2,760	13,065
28	00203014	ОБ Сента	3	4	13,428	5,298	4,209	91,083	-68,148
29	00203015	Апотека Сента	3	2	14,785	2,194	17,270	20,789	13,460
		III Севернобанатски управни округ			133,333	123,660	133,630	657,442	-266,819
30	00204001	ДЗ Алибунар	4	1	15,506	4,799	9,324	103,839	-74,210
31	00204002	ДЗ Бела Црква	4	1	9,749	3,372	19,967	33,104	-16
32	00204003	ДЗ Ковачица	4	1	28,928	1,448	41,025	131,901	-60,500
33	00204004	ДЗ Ковин	4	1	16,269	110	19,397	85,901	-50,125
34	00204005	ДЗ Опово	4	1	5,293	4,234	8,644	94,661	-76,490
35	00204006	ДЗ Планиште	4	1	1,308	210	36,855	38,222	151
36	00204009	СБ за плућне болести Бела Црква	4	6	11,019	21,353	1,787	3,318	30,841
37	00204010	СБ за психијатријске болести Вршац	4	7	26,145	13,507	54,236	29,945	63,943
38	00204011	СБ за психијатријске болести Ковин	4	7	29,056	39,895	21,917	38,974	51,894
39	00204012	ЗЈЗ Панчево	4	14	0	18,973	25,027	2,915	41,085
40	00204013	Апотека Панчево	4	2	124,792	4,917	174,076	683,728	-379,943
41	00204014	Апотека Вршац	4	2	43,350	2,692	33,170	65,354	13,858
42	00204015	ДЗ Вршац	4	1	4,374	121	3,340	29,410	-21,575
43	00204016	ОБ Вршац	4	4	5,703	4,817	16,144	91,257	-64,593
44	00204017	ДЗ Панчево	4	1	13,933	5,533	12,999	40,263	-7,798
45	00204018	ОБ Панчево	4	4	22,550	8,978	30,006	119,412	-57,878
		IV Јужнобанатски управни округ			357,975	134,959	507,914	1,592,204	-591,356
46	00205001	ДЗ Апатин	5	1	11,428	5,678	18,651	93,038	-57,281
47	00205002	ДЗ Кула	5	1	17,185	3,075	27,085	135,372	-88,027
48	00205003	ДЗ Оџаци	5	1	23,349	11,827	19,766	124,961	-70,019

(у 000 динара)

Р. Б. УСТАНОВЕ	ШИФРА УСТАНОВЕ	НАЗИВ УСТАНОВЕ	Округ	Тип	Нефинансијска имовина у залихама	Новчана средства, племенити метали, хартије од вредности	Краткорочна потраживања	Обавезе према добављачима	Пребијено (6+7+8) - 9
1	2	3	4	5	6	7	8	9	10
49	00205005	ЗЈЗ Сомбор	5	14	513	9,398	9,490	5,724	13,677
50	00205006	Апотека Сомбор	5	2	53,838	4,318	55,614	125,713	-11,943
51	00205007	ДЗ Сомбор	5	1	6,424	6,406	6,955	25,439	-5,654
52	00205008	ОБ Сомбор	5	4	35,203	2,764	35,168	304,728	-231,593
53	00205009	Специјална болница за рехабилитацију Апатин	5	8	1,932	801	15,151	46,196	-28,312
		У Западнобачки управни округ			149,872	44,267	187,880	861,171	-479,152
54	00206001	ДЗ Бач	6	1	11,946	141	6,512	43,978	-25,379
55	00206002	ДЗ Бачка Паланка	6	1	30,303	22,287	32,516	52,459	32,647
56	00206003	ДЗ Бачки Петровац	6	1	8,279	5,019	6,808	32,536	-12,430
57	00206004	ДЗ Беочин	6	1	4,391	14,510	11,158	9,144	20,915
58	00206005	ДЗ Бечеј	6	1	10,478	16,917	19,486	35,172	11,709
59	00206006	ДЗ Жабалъ	6	1	14,062	3,649	11,160	39,578	-10,707
60	00206007	ДЗ Србобран	6	1	6,019	4,401	8,683	25,027	-5,924
61	00206008	ДЗ Темерин	6	1	14,577	3,840	14,655	21,398	11,674
62	00206009	ДЗ Тител	6	1	4,460	965	5,624	37,491	-26,442
63	00206010	ДЗ Нови Сад	6	1	14,925	12,981	19,440	28,844	18,502
64	00206012	Завод за трансфузију крви Војводине Нови Сад	6	15	10,662	5,064	35,504	65,648	-14,418
65	00206013	СБ за реуматске болести Нови Сад	6	5	11,919	1,371	3,157	21,960	-5,513
66	00206014	ИЗЈЗ Војводине Нови Сад	6	14	4,281	75,737	64,118	4,725	139,411
67	00206015	Институт за онкологију Војводине, С. Каменница	6	12	52,676	261,116	12,485	29,695	296,582
68	00206016	Институт за плућне болести Војводине, С. Каменница	6	12	71,801	20,975	23,863	74,369	42,270
69	00206017	Институт за кардиоваскуларне болести Војводине, С. Каменница	6	12	232,039	529,971	54,805	234,635	582,180
70	00206018	Институт за здравствену заштиту деце и оmlадине Војводине, Н. Сад	6	12	82,377	62,143	30,199	161,223	13,496
71	00206019	Клиника за стоматологију Војводине, Нови Сад	6	13	2,190	5,160	252	1,079	6,523
72	00206020	КЦ Војводине, Нови Сад	6	10	390,804	233,365	874,956	1,007,635	491,490
73	00206021	Завод за здравствену заштиту радника Нови Сад	6	3	0	5,658	13,415	7,260	11,813
74	00206022	Завод за здравствену заштиту студената Нови Сад	6	3	331	2,779	0	1,480	1,630

(у 000 динара)

Р. Б. УСТАНОВЕ	ШИФРА УСТАНОВЕ	НАЗИВ УСТАНОВЕ	Округ	Тип	Нефинансијска имовина у залихама	Новчана средства, племенити метали, хартије од вредности	Краткорочна потраживања	Обавезе према добављачима	Пребијено (6+7+8) - 9
1	2	3	4	5	6	7	8	9	10
75	00206023	Завод за антирабичну заштиту Нови Сад	6	17	1,244	4,500	540	2,289	3,995
76	00206024	Апотека Нови Сад	6	2	168,638	19,407	161,064	387,562	-38,453
77	00206025	Завод за ХМП Нови Сад	6	3	1,036	1,447	4,050	5,233	1,300
78	00206026	ДЗ Врбас	6	1	5,765	31	7,096	38,830	-25,938
79	00206027	ОБ Врбас	6	4	31,251	2,196	4,782	269,640	-231,411
80	00206028	Апотека Врбас	6	2	27,157	16,272	29,838	17,944	55,323
		VI Јужнобачки управни округ			1,213,611	1,331,902	1,456,166	2,656,834	1,344,845
81	00207001	ДЗ Инђија	7	1	17,574	14,616	40,411	202,312	-129,711
82	00207002	ДЗ Пећинци	7	1	7,151	2,275	10,467	11,365	8,528
83	00207003	ДЗ Рума	7	1	20,533	3,321	38,425	47,689	14,590
84	00207004	ДЗ Стара Пазова	7	1	34,859	10,727	41,425	13,184	73,827
85	00207005	ДЗ Шид	7	1	21,143	8,034	17,346	44,946	1,577
86	00207007	СБ за неуролошка и посттравматска стања Стари Сланкамен	7	8	2,244	234	4,185	8,014	-1,351
87	00207008	ЗЈЗ Сремска Митровица	7	14	0	21,351	19,898	141	41,108
88	00207009	СБ за рехабилитацију Врђник	7	8	13,117	2,509	50,651	65,961	316
89	00207010	Апотека Сремска Митровица	7	2	23,946	4,298	45,899	139,952	-65,809
90	00207011	ДЗ Ириг	7	1	5,544	659	4,361	52,564	-42,000
91	00207012	ДЗ Сремска Митровица	7	1	9,938	12,344	5,875	2,927	25,230
92	00207013	ОБ Сремска Митровица	7	4	90,639	33,149	10,848	69,773	64,863
		VII Сремски управни округ			246,688	113,517	289,791	658,828	-8,832
93	00208001	ДЗ Богатић	8	1	1,224	701	5,765	1,953	5,737
94	00208002	ДЗ Љубовија	8	1	377	1,516	868	6,225	-3,464
95	00208005	СБ за рехабилитацију Бања Ковиљача	8	8	8,007	70,327	15,324	25,861	67,797
96	00208006	ЗЈЗ Шабац	8	14	1,447	25,226	19,681	2,672	43,682
97	00208007	Апотека Лозница	8	2	71,177	73,565	62,413	7,535	199,620
98	00208008	Апотека Шабац	8	2	53,110	11,424	106,149	217,408	-46,725
99	00208009	ОБ Шабац	8	4	22,157	36,155	7,799	38,970	27,141

(у 000 динара)

Р. Б. УСТАНОВЕ	ШИФРА УСТАНОВЕ	НАЗИВ УСТАНОВЕ	Округ	Тип	Нефинансијска имовина у залихама	Новчана средства, племенити метали, хартије од вредности	Краткорочна потраживања	Обавезе према добављачима	Пребијено (6+7+8) - 9
1	2	3	4	5	6	7	8	9	10
100	00208010	ДЗ Шабач	8	1	5,291	6,802	1,942	3,838	10,197
101	00208011	ДЗ Владимирци	8	1	876	179	250	4,667	-3,362
102	00208012	ДЗ Коцељева	8	1	492	1,563	28	1,861	222
103	00208013	ДЗ Лозница	8	1	3,787	2,877	3,664	31,207	-20,879
104	00208014	ДЗ Крупањ	8	1	620	2,155	363	4,395	-1,257
105	00208015	ДЗ Мали Зворник	8	1	1,072	4,085	250	4,987	420
106	00208016	ОБ Лозница	8	4	16,524	42,438	13,150	24,004	48,108
		VIII Мачвански управни округ			186,161	279,013	237,646	375,583	327,237
107	00209001	ДЗ Уб	9	1	4,132	7,625	959	3,268	9,448
108	00209003	Апотека Ваљево	9	2	40,680	628	91,192	109,101	23,399
109	00209004	ДЗ Лајковац	9	1	1,710	5,662	83	2,451	5,004
110	00209005	ЗЈЗ Ваљево	9	14	0	736	10,649	2,314	9,071
111	00209007	ДЗ Ваљево	9	1	654	355	12,888	21,224	-7,327
112	00209008	ДЗ Осечина	9	1	535	1,995	12	610	1,932
113	00209009	ДЗ Љиг	9	1	386	681	312	3,451	-2,072
114	00209010	ДЗ Мионица	9	1	91	0	1,846	2,824	-887
115	00209011	ОБ Ваљево	9	4	18,061	76,708	33,002	268,831	-141,060
		IX Колубарски управни округ			66,249	94,390	150,943	414,074	-102,492
116	00210002	ОБ "Стефан Високи" Смедеревска Паланка	10	4	17,271	1,980	11,647	134,863	-103,965
117	00210003	Апотека Смедеревска Паланка	10	2	10,662	2,253	25,302	36,883	1,334
118	00210004	Апотека Смедерево	10	2	48,889	29,098	70,075	16,814	131,248
119	00210005	ДЗ Велика Плана	10	1	405	3,572	2,404	5,965	416
120	00210006	ДЗ Смедеревска Паланка	10	1	3,051	27	9,255	29,403	-17,070
121	00210007	Апотека Велика Плана	10	2	18,278	6,130	22,670	11,063	36,015
122	00210008	ОБ Смедерево	10	4	32,817	6,323	13,709	152,149	-99,300
123	00210009	ДЗ Смедерево	10	1	3,912	6,178	19,009	37,062	-7,963
		X Подунавски управни округ			135,285	55,561	174,071	424,202	-59,285

(у 000 динара)

Р. Б. УСТАНОВЕ	ШИФРА УСТАНОВЕ	НАЗИВ УСТАНОВЕ	Округ	Тип	Нефинансијска имовина у залихама	Новчана средства, племенити метали, хартије од вредности	Краткорочна потраживања	Обавезе према добављачима	Пребијено (6+7+8) - 9
1	2	3	4	5	6	7	8	9	10
124	00211001	ДЗ Велико Градиште	11	1	223	831	416	2,126	-656
125	00211002	ДЗ Жагубица	11	1	2,542	114	751	5,563	-2,156
126	00211005	ЗЈЗ Пожаревац	11	14	2,742	9,167	21,474	2,150	31,233
127	00211006	Апотека Пожаревац	11	2	165,547	320,356	118,135	15,913	588,125
128	00211007	ДЗ Жабари	11	1	7	312	380	4,907	-4,208
129	00211008	ДЗ Голубац	11	1	0	4,532	110	330	4,312
130	00211009	ДЗ Кучево	11	1	7	777	856	3,824	-2,184
131	00211010	ДЗ Мало Црниће	11	1	24	1,990	87	1,129	972
132	00211011	ДЗ Пожаревац	11	1	6,750	10,755	10,270	10,520	17,255
133	00211012	ОБ Пожаревац	11	4	28,559	46,538	26,311	71,570	29,838
134	00211013	ДЗ Петровац на Млави	11	1	913	3,074	1,808	4,501	1,294
135	00211014	ОБ Петровац на Млави	11	4	4,689	8,322	236	27,436	-14,189
		XI Браничевски управни округ			212,003	406,768	180,834	149,969	649,636
136	00212001	ДЗ Крагујевац	12	1	11,914	6,465	7,954	10,170	16,163
137	00212002	ДЗ Баточина	12	1	739	466	17	4,686	-3,464
138	00212003	ДЗ Кчић	12	1	824	154	424	2,886	-1,484
139	00212004	ДЗ Лапово	12	1	307	51	224	4,497	-3,915
140	00212005	ДЗ Рача	12	1	938	74	115	4,112	-2,985
141	00212006	ДЗ Топола	12	1	4,558	5	96	14,574	-9,915
142	00212007	ЗЦ Аранђеловац	12	9	13,318	68	17,184	92,105	-61,535
143	00212008	Завод за стоматологију Крагујевац	12	3	2,988	480	2,582	5,473	577
144	00212009	СБ за рехабилитацију "Буквичка Бања", Аранђеловац	12	8	536	4,837	3,941	1,428	7,886
145	00212010	КЦ Крагујевац	12	10	309,781	58,851	52,604	1,020,139	-598,903
146	00212011	ИЗЈЗ Крагујевац	12	14	278	11,225	46,463	20,295	37,671
147	00212012	Апотека Крагујевац	12	2	120,661	572,086	134,182	209,636	617,293
148	00212013	Апотека Аранђеловац	12	2	17,709	458	40,412	50,651	7,928
149	00212014	Завод за ХМП Крагујевац	12	3	3,495	2,542	823	2,042	4,818

(у 000 динара)

Р. Б. УСТАНОВЕ	ШИФРА УСТАНОВЕ	НАЗИВ УСТАНОВЕ	Округ	Тип	Нефинансијска имовина у залихама	Новчана средства, племенити метали, хартије од вредности	Краткорочна потраживања	Обавезе према добављачима	Пребијено (6+7+8) - 9
1	2	3	4	5	6	7	8	9	10
150	00312001	Завод за здравствену заштиту радника Крагујевац	12	3	1,050	1,676	16,344	18,548	522
		XII Шумадијски управни округ			489,096	659,438	323,365	1,461,242	10,657
151	00213001	ДЗ Деспотовац	13	1	10,697	9,631	13,876	83,907	-49,703
152	00213002	ДЗ Свилајнац	13	1	22,173	9,435	9,062	35,935	4,735
153	00213005	ЗЈЗ Ђуприја	13	14	1,188	24,406	19,235	7,023	37,806
154	00213007	ДЗ Рековац	13	1	1,779	535	2,655	38,735	-33,766
155	00213008	ДЗ Јагодина	13	1	5,107	614	10,544	151,868	-135,603
156	00213009	ОБ Јагодина	13	4	44,178	3,899	92,995	376,360	-235,288
157	00213010	Апотека Јагодина	13	2	34,010	460	51,089	61,268	24,291
158	00213011	ДЗ Ђуприја	13	1	7,830	64	35,167	179,319	-136,258
159	00213012	ОБ Ђуприја	13	4	50,870	29,748	25,158	70,049	35,727
160	00213014	ДЗ Параћин	13	1	7,148	7,466	661	11,802	3,473
161	00213015	Апотека Параћин	13	2	10,910	442	19,885	85,943	-54,706
162	00213016	ОБ Параћин	13	4	15,927	6,168	3,562	18,225	7,432
		XIII Поморавски управни округ			211,817	92,868	283,889	1,120,434	-531,860
163	00214001	ЗЦ Бор	14	9	55,481	205	10,053	188,324	-122,585
164	00214002	ЗЦ Неготин	14	9	11,820	105	10,929	84,754	-61,900
165	00214003	ЗЦ Кладово	14	9	9,250	52	2,557	89,241	-77,382
166	00214005	Апотека Бор	14	2	69,543	15,696	119,375	414,454	-209,840
167	00214006	ДЗ Мајдампек	14	1	3,257	53	4,410	22,403	-14,683
168	00214007	ОБ Мајдампек	14	4	4,269	874	1,536	4,199	2,480
		XIV Борски управни округ			153,620	16,985	148,860	803,375	-483,910
169	00215001	ДЗ Бољевац	15	1	884	1,684	604	2,634	538
170	00215002	ЗЦ Књажевац	15	9	22,119	8,901	6,287	53,714	-16,407
171	00215003	ЗЦ Зајечар	15	9	65,522	42,643	22,211	98,123	32,253
172	00215004	СБ за рехабилитацију "Гамзиград" Зајечар	15	8	9,480	38	9,294	15,484	3,328
173	00215005	ЗЈЗ Зајечар	15	14	1,331	869	30,952	16,143	17,009

(у 000 динара)

Р. Б. УСТАНОВЕ	ШИФРА УСТАНОВЕ	НАЗИВ УСТАНОВЕ	Округ	Тип	Нефинансијска имовина у залихама	Новчана средства, племенити метали, хартије од вредности	Краткорочна потраживања	Обавезе према добављачима	Пребијено (6+7+8) - 9
1	2	3	4	5	6	7	8	9	10
174	00215006	Апотека Зајечар	15	2	227,262	12,196	108,389	98,181	249,666
175	00220004	ДЗ Сокобања	15	1	6,555	830	7,135	9,090	5,430
176	00220010	СБ за неспецифичне плућне болести "Сокобања", Сокобања	15	8	30,769	57,688	9,396	6,659	91,194
177	00220011	СБ за плућне болести "Озрен" Сокобања	15	6	16,599	3,334	4,695	13,927	10,701
		XV Зајечарски управни округ			380,521	128,183	198,963	313,955	393,712
178	00216001	ЗЦ Ужице	16	9	180,680	4,955	72,641	483,389	-225,113
179	00216003	СБ за болести штитасте жлезде и болести метаболизма "Златибор" Чајетина	16	8	6,822	2,010	63,334	62,433	9,733
180	00216004	ЗЈЗ Ужице	16	14	2,880	9,949	35,781	890	47,720
181	00216005	Апотека Ужице	16	2	93,079	7,636	183,725	222,790	61,650
		XVI Златиборски управни округ			283,461	24,550	355,481	769,502	-106,010
182	00217001	ЗЦ Чачак	17	9	62,562	23,598	20,789	86,328	20,621
183	00217003	СБ за рехабилитацију Ивањица	17	8	4,975	4,497	18,295	5,827	21,940
184	00217004	ЗЈЗ Чачак	17	14	4,969	31,633	27,448	4,535	59,515
185	00217005	Апотека Чачак	17	2	74,566	481,505	86,486	10,659	631,898
186	00217006	Апотека Горњи Милановац	17	2	13,506	671	24,909	35,080	4,006
187	00217007	ДЗ Горњи Милановац	17	1	1,811	0	1,589	11,067	-7,667
188	00217008	ОБ Горњи Милановац	17	4	7,351	938	8,074	22,569	-6,206
189	00217009	ДЗ Чачак	17	1	10,492	20,848	9,494	12,587	28,247
190	00217010	ДЗ Ивањица	17	1	4,631	10,996	2,268	7,454	10,441
191	00217011	ДЗ Лучани	17	1	3,134	5,965	1,316	3,356	7,059
		XVII Моравички управни округ			187,997	580,651	200,668	199,462	769,854
192	00218001	ДЗ Рашка	18	1	4,765	6,210	1,411	777	11,609
193	00218003	ЗЦ Краљево	18	9	0	0	0	0	0
194	00218004	ЗЈЗ Краљево	18	14	2,124	43,514	81,227	714	126,151
195	00218005	СБ за прогресивне мишићне и неуромишићне болести Нови Пазар	18	8	11,733	36,293	2,245	1,518	48,753
196	00218006	СБ за лечење и рехабилитацију "Меркур" Врњачка Бања	18	8	11,282	98,613	25,917	15,356	120,456
197	00218007	СБ за рехабилитацију "Агенс" Матарушка Бања, Краљево	18	8	912	30,938	11,859	1,502	42,207

(у 000 динара)

Р. Б. УСТАНОВЕ	ШИФРА УСТАНОВЕ	НАЗИВ УСТАНОВЕ	Округ	Тип	Нефинансијска имовина у залихама	Новчана средства, племенити метали, хартије од вредности	Краткорочна потраживања	Обавезе према добављачима	Пребијено (6+7+8) - 9
1	2	3	4	5	6	7	8	9	10
198	00218008	Апотека Краљево	18	2	81,600	178,287	111,983	78,651	293,219
199	00218009	ДЗ Тугин	18	1	7,631	18,557	9,490	43,223	-7,545
200	00218010	ДЗ Врњачка Бања	18	1	4,561	1,140	2,318	4,511	3,508
201	00218011	СБ за интерне болести Врњачка Бања	18	5	2,373	82	7	4,193	-1,731
202	00218012	ДЗ Нови Пазар	18	1	15,260	12,143	50,675	71,721	6,357
203	00218013	ОБ Нови Пазар	18	4	42,596	14,889	1,524	33,908	25,101
204	00218014	ДЗ Краљево	18	1	7,721	190	9,049	21,251	-4,291
205	00218015	ОБ Краљево	18	4	52,997	129	24,114	117,880	-40,640
		XVIII Рашки управни округ			245,555	440,985	331,819	395,205	623,154
206	00219001	ДЗ Трстеник	19	1	816	4,419	4,848	10,138	-55
207	00219003	СБ за рехабилитацију "Рибарска Бања", Крушевац	19	8	41,146	158,452	8,181	9,227	198,552
208	00219004	ЗЈЗ Крушевац	19	14	0	7,962	53,705	8,676	52,991
209	00219005	Апотека Крушевац	19	2	110,294	2,345	148,422	258,522	2,539
210	00219006	ДЗ Брус	19	1	2,497	625	866	7,245	-3,257
211	00219007	ДЗ Александаровац	19	1	6,297	3,315	276	1,724	8,164
212	00219008	ДЗ Ћићевац	19	1	430	356	1,715	2,288	213
213	00219009	ДЗ Варварин	19	1	2,771	960	277	2,546	1,462
214	00219012	ОБ Крушевац	19	4	44,853	27,933	31,063	99,738	4,111
215	00219013	ДЗ Крушевац	19	1	3,910	18,030	12,256	40,493	-6,297
		XIX Расински управни округ			213,014	224,397	261,609	440,597	258,423
216	00220001	ДЗ Гаџин Хан	20	1	1,888	1,278	110	3,245	31
217	00220002	ДЗ Дољевац	20	1	3,812	67	2,953	5,215	1,617
218	00220003	ДЗ Сврљиг	20	1	2,280	3,347	237	2,019	3,845
219	00220005	ДЗ Ниш	20	1	23,475	3,939	3,080	81,388	-50,894
220	00220006	ДЗ Мерошина	20	1	983	1,826	97	8,317	-5,411
221	00220007	ДЗ Ражањ	20	1	648	1,052	0	698	1,002
222	00220008	ЗЦ Алексинац	20	9	0	0	0	0	0

(у 000 динара)

Р. Б. УСТАНОВЕ	ШИФРА УСТАНОВЕ	НАЗИВ УСТАНОВЕ	Округ	Тип	Нефинансијска имовина у залихама	Новчана средства, племенити метали, хартије од вредности	Краткорочна потраживања	Обавезе према добављачима	Пребијено (6+7+8) - 9
1	2	3	4	5	6	7	8	9	10
223	00220009	СБ за психијатријске болести "Горња Топоница", Ниш	20	7	33,774	40,232	45,042	7,625	111,423
224	00220012	Завод за ХМП Ниш	20	3	9,075	2,709	779	8,783	3,780
225	00220013	Завод за здравствену заштиту радника Ниш	20	3	4,151	14,441	33,686	5,789	46,489
226	00220014	Завод за здравствену заштиту студената Ниш	20	3	153	784	560	1,098	399
227	00220015	Завод за плућне болести и туберкулозу Ниш	20	3	1,692	1,685	679	146	3,910
228	00220016	Завод за трансфузију крви Ниш	20	15	10,554	14,534	1,522	21,021	5,589
229	00220017	Завод за судску медицину Ниш	20	16	1,162	37,430	10,345	78	48,859
230	00220018	Институт за лечење и рехабилитацију "Нишка Бања" Ниш	20	8	40,577	373,099	33,755	46,191	401,240
231	00220019	КЦ Ниш	20	10	603,653	222,788	1,415,262	288,556	1,953,147
232	00220020	Клиника за стоматологију Ниш	20	13	1,206	4,935	65	53,960	-47,754
233	00220021	ИЗЈЗ Ниш	20	14	5,247	2,984	45,874	33,880	20,225
234	00220022	Апотека Ниш	20	2	242,531	253,401	242,337	37,258	701,011
235	00220025	ДЗ Алексинац	20	1	5,043	5,670	1,855	7,056	5,512
236	00220026	ОБ Алексинац	20	4	31,146	11,271	3,351	24,038	21,730
		XX Нишавски управни округ			1,023,050	997,472	1,841,589	636,361	3,225,750
237	00221001	ДЗ Куршумлија	21	1	5,905	462	1,556	48,247	-40,324
238	00221002	ДЗ Блаце	21	1	2,937	2,398	128	6,096	-633
239	00221005	Апотека Прокупље	21	2	89,110	91,788	80,539	13,374	248,063
240	00221006	ДЗ Житораја	21	1	515	5,920	669	19,748	-12,644
241	00221007	ДЗ Прокупље	21	1	96,630	8,371	2,009	16,629	90,381
242	00221008	ОБ Прокупље	21	4	38,315	1,034	3,386	27,122	15,613
		XXI Топлички управни округ			233,412	109,973	88,287	131,216	300,456
243	00222001	ДЗ Бела Паланка	22	1	4,133	504	10,790	51,161	-35,734
244	00222003	ЗЈЗ Пирот	22	14	0	546	5,669	3,070	3,145
245	00222004	Апотека Пирот	22	2	48,922	45,471	48,351	8,298	134,446
246	00222005	ДЗ Бабушница	22	1	1,203	3,126	192	2,001	2,520
247	00222006	ДЗ Димитровград	22	1	887	615	563	1,034	1,031

(у 000 динара)

Р. Б. УСТАНОВЕ	ШИФРА УСТАНОВЕ	НАЗИВ УСТАНОВЕ	Округ	Тип	Нефинансијска имовина у залихама	Новчана средства, племенити метали, хартије од вредности	Краткорочна потраживања	Обавезе према добављачима	Пребијено (6+7+8) - 9
1	2	3	4	5	6	7	8	9	10
248	00222007	ДЗ Пирот	22	1	5,055	10,110	4,605	5,253	14,517
249	00222008	ОБ Пирот	22	4	28,612	48,742	4,324	56,984	24,694
		XXII Пиротски управни округ			88,812	109,114	74,494	127,801	144,619
250	00223001	ДЗ Бојник	23	1	2,233	3,186	205	688	4,936
251	00223003	ЗЈЗ Лесковац	23	14	548	4,589	27,600	380	32,357
252	00223004	Апотека Лесковац	23	2	115,870	5,368	133,070	438,240	-183,932
253	00223005	ДЗ Лебане	23	1	3,037	120	884	8,020	-3,979
254	00223006	СБ за рехабилитацију "Гејзер" Сијеринска Бања, Медвеђа	23	8	1,677	2,076	14,695	13,204	5,244
255	00223007	ДЗ Власотинци	23	1	1,852	19,507	8,222	3,095	26,486
256	00223008	ДЗ Лесковац	23	1	24,105	5,996	4,234	9,799	24,536
257	00223009	ОБ Лесковац	23	4	79,874	29,546	24,067	48,060	85,427
258	00223010	ДЗ Медвеђа	23	1	935	655	85	2,460	-785
		XXIII Јабланички управни округ			230,131	71,043	213,062	523,946	-9,710
259	00224001	ЗЦ Врање	24	9	32,531	6,215	42,369	265,184	-184,069
260	00224002	ЗЦ Сурдулица	24	9	6,179	1,986	4,155	25,066	-12,746
261	00224003	СБ за плућне болести Сурдулица	24	5	4,809	1,407	474	5,866	824
262	00224004	СБ за рехабилитацију Бујановац	24	8	1,197	193	11,327	20,967	-8,250
263	00224005	СБ за рехабилитацију "Брањска Бања" Врање	24	8	1,911	5,353	5,188	1,285	11,167
264	00224006	ЗЈЗ Врање	24	14	1,161	18	21,709	10,647	12,241
265	00224007	Апотека Врање	24	2	56,525	423	107,831	166,513	-1,734
266	00224008	ДЗ Владичин Хан	24	1	826	11,681	751	6,054	7,204
267	00224009	ДЗ Бујановац	24	1	7,719	6,146	1,578	1,485	13,958
268	00224010	ДЗ Босилеград	24	1	701	110	443	3,315	-2,061
269	00224011	Апотека Бујановац	24	2	10,863	329	28,235	14,032	25,395
270	00224012	ДЗ Прешево	24	1	1,391	42	0	15,394	-13,961
271	00224013	ДЗ Трговиште	24	1	3,157	1,706	156	674	4,345
		XXIV Пчињски управни округ			128,970	35,609	224,216	536,482	-147,687

(у 000 динара)

Р. Б. УСТАНОВЕ	ШИФРА УСТАНОВЕ	НАЗИВ УСТАНОВЕ	Округ	Тип	Нефинансијска имовина у залихама	Новчана средства, племенити метали, хартије од вредности	Краткорочна потраживања	Обавезе према добављачима	Пребијено (6+7+8) - 9
1	2	3	4	5	6	7	8	9	10
272	00225001	ДЗ Грачаница	25	1	45,733	5,331	670	33,094	18,640
273	00225002	ДЗ Доња Гуштерица	25	1	10,025	6,451	41	7,320	9,197
274	00225003	ДЗ Косово Поље	25	1	939	1,040	42	0	2,021
275	00225004	ДЗ Обилић	25	1	2,194	27	253	5,613	-3,139
276	00225005	ДЗ Штрпце	25	1	4,005	2,702	562	1,514	5,755
277	00225006	КБЦ Приштина	25	11	9,640	7	0	11,038	-1,391
278	00225007	Апотека Приштина	25	2	0	23	0	0	23
279	00225008	ЗЦ Призрен	25	9	406	1,293	9	1,245	463
280	00225009	ДЗ Приштина	25	1	23	93	19	3,257	-3,122
281	00225010	ДЗ Драгаш	25	1	0	4,321	5,964	60	10,225
282	00225011	Апотека Призрен	25	2	0	22	0	0	22
283	00225012	ДЗ Исток	25	1	470	792	8	0	1,270
284	00225013	ЗЦ Пећ	25	9	679	3,248	133	0	4,060
285	00225014	СБ за плућне болести Пећ	25	6	0	83	686	48	721
286	00225015	ЗЦ Ђаковица	25	9	0	137	68	0	205
287	00225016	Апотека Пећ	25	2	0	15	0	0	15
288	00225017	СБ за рехабилитацију Исток	25	8	0	193	0	0	193
		XXV Косовски управни округ			74,114	25,778	8,455	63,189	45,158
289	00228001	ДЗ Звечан	28	1	4,993	3,139	3,661	0	11,793
290	00228002	ЗЦ Косовска Митровица	28	9	66,785	15,398	6,434	130,186	-41,569
291	00228003	Апотека Косовска Митровица	28	2	100,240	35	21,218	163,100	-41,607
292	00228004	ЗЈЗ Косовска Митровица	28	14	252	592	9,026	0	9,870
		XXVIII Косовскомитровачки управни округ			172,270	19,164	40,339	293,286	-61,513
293	00229001	Апотека Ђњилане	29	2	3,857	46	1,533	8,670	-3,234
294	00229002	ЗЦ Ђњилане	29	9	5,101	174	4,784	4,623	5,436
		XXIX Косовско-поморавски управни округ			8,958	220	6,317	13,293	2,202
295	00230001	ДЗ Барајево, Београд	30	1	4,600	2,105	314	5,494	1,525

(у 000 динара)

Р. Б. УСТАНОВЕ	ШИФРА УСТАНОВЕ	НАЗИВ УСТАНОВЕ	Округ	Тип	Нефинансијска имовина у залихама	Новчана средства, племенити метали, хартије од вредности	Краткорочна потраживања	Обавезе према добављачима	Пребијено (6+7+8) - 9
1	2	3	4	5	6	7	8	9	10
296	00230002	ДЗ Вождовац, Београд	30	1	11,627	39,158	9,393	14,729	45,449
297	00230003	ДЗ Врачар, Београд	30	1	1,531	4,581	10,140	4,486	11,766
298	00230004	ДЗ Гроцка, Београд	30	1	5,557	712	1,515	107,433	-99,649
299	00230005	ДЗ Звездара, Београд	30	1	3,409	3,804	4,104	10,482	835
300	00230006	ДЗ Земун, Београд	30	1	3,601	10,249	19,372	14,786	18,436
301	00230007	ДЗ Лазаревац, Београд	30	1	4,679	6,179	37,229	26,520	21,567
302	00230008	ДЗ Младеновац, Београд	30	1	3,662	2,860	3,081	12,248	-2,645
303	00230009	ДЗ Нови Београд, Београд	30	1	18,037	122,328	18,608	9,091	149,882
304	00230010	ДЗ Обреновац, Београд	30	1	2,268	46,310	19,946	7,574	60,950
305	00230011	ДЗ Палилула, Београд	30	1	5,889	13,823	13,886	24,873	8,725
306	00230012	ДЗ Раковица, Београд	30	1	3,266	23,502	4,073	5,900	24,941
307	00230013	ДЗ Саваки Венац, Београд	30	1	1,972	460	7,865	13,416	-3,119
308	00230014	ДЗ Сопот, Београд	30	1	1,489	973	1,821	16,269	-11,986
309	00230015	ДЗ Стари град, Београд	30	1	8,792	1,148	20,383	18,200	12,123
310	00230016	ДЗ Чукарица, Београд	30	1	7,541	19,063	3,391	8,026	21,969
311	00230017	СБ за интерне болести Младеновац	30	5	13,326	4,870	1,425	1,965	17,656
312	00230018	СБ за церебралну парализу и развојну неврологију Београд	30	8	5,795	1,169	4,508	2,573	8,899
313	00230019	Институт за неонатологију Београд	30	12	7,700	6,324	8,185	32,822	-10,613
314	00230020	СБ за цереброваскуларне болести "Свети Сава" Београд	30	5	73,836	7,520	30,911	141,027	-28,760
315	00230021	Градски завод за ХМП Београд	30	3	8,776	3,851	7,764	72,406	-52,015
316	00230022	Градски завод за кожно-венеричне болести Београд	30	3	1,450	1,628	0	2,232	846
317	00230023	Градски завод за геронтологију	30	3	282	15,465	1,560	833	16,474
318	00230024	ГЗЈЗ Београд	30	14	17,555	286,190	99,855	22,883	380,717
319	00230025	Градски завод за плућне болести и турбулозу Београд	30	3	663	5,659	1,262	4,078	3,506
320	00230026	СБ за ендемску нефропатију Лазаревац, Београд	30	5	10,877	2,958	3	6,267	7,571
321	00230027	Завод за здравствену заштиту студената Београд	30	3	1,556	17,372	1,371	572	19,727
322	00230028	Завод за здравствену заштиту радника МУП-а Београд	30	3	2,113	10,683	7,879	7,366	13,309

(у 000 динара)

Р. Б. УСТАНОВЕ	ШИФРА УСТАНОВЕ	НАЗИВ УСТАНОВЕ	Округ	Тип	Нефинансијска имовина у залихама	Новчана средства, племенити метали, хартије од вредности	Краткорочна потраживања	Обавезе према добављачима	Пребијено (6+7+8) - 9
1	2	3	4	5	6	7	8	9	10
		СБ за рехабилитацију и ортопеду	30	8	5.791	12.138	4.604	3.925	18.608
323	00230030	протетику Београд							
		Институт за трансфузију крви Србије	30	15	144.135	393	86.623	453.220	-222.069
324	00230031	Београд							
		СБ за болести зависности Београд	30	5	2.198	6.924	685	610	9.197
325	00230032	Завод за психосоцијалне поремећаје и							
		говорну патологију Београд	30	18	1.823	510	3.330	1.005	4.658
326	00230033	Институт за ортопедско-хирушке болести							
		"Бањица" Београд	30	12	107.984	97.406	21.719	26.610	200.499
327	00230034	СБ за психијатријске болести "Др Лаза							
		Лазаревић" Београд	30	7	11.031	2.912	4.587	110.798	-92.268
328	00230035	Институт за кардиоваскуларне болести							
		"Дедиње" Београд	30	12	273.361	744.123	124.331	196.765	945.050
329	00230036	Институт за здравствену заштиту мајке и							
		детета Србије "Др Вукан Чулић" Београд	30	12	18.884	148.210	108.531	154.367	121.258
330	00230037	Институт за ментално здравље Београд							
		Институт за онкологију и радиологију	30	12	144.733	465.938	45.847	231.573	424.945
331	00230038	Србије Београд							
		Институт за реуматологију Београд	30	12	41.456	66.994	28.913	55.877	81.486
332	00230039	Институт за рехабилитацију Београд							
		Клиника за рехабилитацију "Др Мирослав	30	8	5.792	6.413	13.129	5.291	20.043
333	00230040	Зотовић" Београд							
		Клиника за неурологију и психијатрију за	30	8	9.551	36.453	5.843	3.418	48.429
334	00230041	децу и омладину Београд							
		Универзитетска деција клиника Београд	30	13	2.648	16.808	8.685	8.538	19.603
335	00230042	Гинеколошко-акушерска клиника Београд							
		Институт за рехабилитацију Београд	30	13	76.315	89.052	120.939	137.700	148.606
336	00230043	Клиника за рехабилитацију Београд							
		Институт за рехабилитацију Београд	30	13	22.268	42.358	26.803	87.835	3.594
337	00230044	Клиника за рехабилитацију Београд							
		Клиника за рехабилитацију Београд	30	13	106.879	123.638	31.413	235.306	26.624
338	00230045	Клиника за рехабилитацију Београд							
		Клиника за рехабилитацију Београд	30	11	11.878	37.644	11.744	69.286	-8.020
339	00230047	Клиника за рехабилитацију Београд							
		Клиника за рехабилитацију Београд	30	11	107.350	84.396	35.004	229.671	-2.921
340	00230048	Клиника за рехабилитацију Београд							
		Клиника за рехабилитацију Београд	30	11	29.851	354.488	72.016	158.472	297.883
341	00230049	Клиника за рехабилитацију Београд							
		Клиника за рехабилитацију Београд	30	11	994.266	1.879.303	1.159.808	1.351.304	2.682.073
342	00230050	Клиника за рехабилитацију Београд							
		Клиника за рехабилитацију Београд	30	10	874.099	3.521.297	1.093.059	644.667	4.843.788
343	00230051	Клиника за рехабилитацију Београд							
		Клиника за рехабилитацију Београд	30	2	5.807	4.758	23.179	73.820	-40.076
344	00230052	Клиника за рехабилитацију Београд							
		Клиника за рехабилитацију Београд	30	14	1.642	15.792	30.221	5.114	42.541
345	00230053	Клиника за рехабилитацију Београд							
		Клиника за рехабилитацију Београд	30	19	3.235.369	8.462.352	3.407.994	4.845.605	10.260.110
346	00230057	Клиника за рехабилитацију Београд							
		Клиника за рехабилитацију Београд	30	19	10.338.374	14.868.517	11.632.251	22.058.572	14.780.570
		XXX Град Београд			3.235.369	8.462.352	3.407.994	4.845.605	10.260.110
		УКУПНО			10.338.374	14.868.517	11.632.251	22.058.572	14.780.570

Табела 6. Опрема здравствених установа Србије на дан 31.12.2014. године

а) По врстама установа

(у 000 динара)

Р. Б.	Назив установе	Број радника	Опрема			% истрошености	Садашња вредност по раднику
			Набавна вредност	Исправка вредности	Садашња вредност		
1	2	3	4	5	6	7	8
1	ДОМОВИ ЗДРАВЉА	36.810	15.069,256	12.297,859	2.771,397	81.61	75.29
2	АПОТЕКЕ	4.711	1.353,789	1.109,442	244,347	81.95	51.87
3	ЗАВОДИ	3.408	1.953,174	1.627,962	325,212	83.35	95.43
4	ОПШТЕ БОЛНИЦЕ	21.657	13.497,475	11.159,958	2.337,517	82.68	107.93
5	СБ СА КРАТКОМ РЕХАБИЛИТАЦИЈОМ	1.216	1.047,435	867,849	179,586	82.85	147.69
6	СБ ЗА ПЛУЋНЕ БОЛЕСТИ	312	199,913	192,365	7,548	96.22	24.19
7	СБ ЗА ПСИХИЈАТРИЈСКЕ БОЛЕСТИ	2.073	675,118	561,515	113,603	83.17	54.80
8	СБ ЗА РЕХАБИЛИТАЦИЈУ	4.970	3.012,061	2.369,716	642,345	78.67	129.24
9	ЗДРАВСТВЕНИ ЦЕНТРИ	12.304	6.889,872	5.446,141	1.443,731	79.05	117.34
10	КЛИНИЧКИ ЦЕНТРИ	16.391	16.909,070	13.635,912	3.273,158	80.64	199.69
11	КЛИНИЧКО-БОЛНИЧКИ ЦЕНТРИ	6.071	4.881,932	4.006,064	875,868	82.06	144.27
12	ИНСТИТУТИ	6.774	10.742,792	8.993,289	1.749,503	83.71	258.27
13	КЛИНИКЕ	1.809	1.800,889	1.486,532	314,357	82.54	173.77
14	ЗАВОДИ/ИНСТИТУТИ ЗА ЈАВНО ЗДРАВЉЕ	2.930	3.026,764	2.229,491	797,273	73.66	272.11
15	ЗАВОДИ ЗА ТРАНСФУЗИЈУ КРВИ	604	482,613	414,482	68,131	85.88	112.80
16	ЗАВОДИ ЗА СУДСКУ МЕДИЦИНУ	30	75,861	52,278	23,583	68.91	786.10
17	ЗАВОДИ ЗА АНТИРАБИЧНУ ЗАШТИТУ	20	8,543	6,879	1,664	80.52	83.20
18	ЗАВОД ЗА ПСИХОФ. ПОРЕМЕЋАЈЕ И ГОВОРНУ ПАТОЛОГИЈУ	94	6,948	912	6,036	13.13	64.21
19	ИНСТИТУТ ЗА МЕДИЦИНУ РАДА СРБИЈЕ	128	138,513	111,577	26,936	80.55	210.44
20	УКУПНО	122.312	81.772,018	66.570,223	15.201,795	81.41	124,29

Табела 6. Опрема здравствених установа Србије на дан 31.12.2014. године

б) Појединачно - по окрузима

(у 000 динара)

Р. Б.	Шифра установе	Назив установе	Округ	Тип	Број радника	Опрема				% истрошености	Садашња вредност по раднику
						Набавна вредност	Исправка вредности	Садашња вредност	9		
1	2	3	4	5	6	7	8	9	10	11	
1	00201001	ДЗ Бачка Топола	1	1	249	190,283	150,804	39,479	79.25	158.55	
2	00201002	ДЗ Мали Иђош	1	1	73	61,583	58,457	3,126	94.92	42.82	
3	00201004	ЗЈЗ Суботица	1	14	109	169,833	142,550	27,283	83.94	250.30	
4	00201005	Апотека Суботица	1	2	109	34,870	28,928	5,942	82.96	54.51	
5	00201006	ДЗ Суботица	1	1	599	219,418	174,889	44,529	79.71	74.34	
6	00201007	ОБ Суботица	1	4	1,188	813,094	655,771	157,323	80.65	132.43	
		I Севернобачки управни округ			2,327	1,489,081	1,211,399	277,682	81.35	119.33	
7	00202001	ДЗ Житиште	2	1	106	62,760	40,856	21,904	65.10	206.64	
8	00202003	ДЗ Нови Бечеј	2	1	151	85,391	77,817	7,574	91.13	50.16	
9	00202004	ДЗ Сечањ	2	1	89	59,415	51,976	7,439	87.48	83.58	
10	00202005	ДЗ Нова Црња	2	1	70	55,306	46,821	8,485	84.66	121.21	
11	00202007	СБ за рехабилитацију Меленци	2	8	264	131,877	94,927	36,950	71.98	139.96	
12	00202008	СБ за плућне болести Зрењанин	2	5	117	95,132	71,470	23,662	75.13	202.24	
13	00202009	ЗЈЗ Зрењанин	2	14	74	83,972	60,719	23,253	72.31	314.23	
14	00202010	Апотека Зрењанин	2	2	135	30,709	25,440	5,269	82.84	39.03	
15	00202011	ДЗ Зрењанин	2	1	601	165,029	125,195	39,834	75.86	66.28	
16	00202012	ОБ Зрењанин	2	4	1,019	869,978	743,896	126,082	85.51	123.73	
		II Средњобанатски управни округ			2,626	1,639,569	1,339,117	300,452	81.67	114.41	
17	00203001	ДЗ Ада	3	1	119	98,565	89,343	9,222	90.64	77.50	
18	00203002	ДЗ Кањижа	3	1	163	86,425	79,086	7,339	91.51	45.02	
19	00203003	ДЗ Нови Кнежевац	3	1	96	55,526	51,470	4,056	92.70	42.25	
20	00203004	ДЗ Чока	3	1	68	62,128	57,477	4,651	92.51	68.40	

Р. Б.	Шифра установе	Назив установе	Округ	Тип	Број радника	Опрема			% истрошености	Садашња вредност по раднику
						Набавна вредност	Исправка вредности	Садашња вредност		
1	2	3	4	5	6	7	8	9	10	11
21	00203007	СБ за психијатријске болести Нови Кнежевац	3	7	180	67,710	51,941	15,769	76.71	87.61
22	00203008	СБ за рехабилитацију Бања Кањџа	3	8	214	112,566	99,791	12,775	88.65	59.70
23	00203009	ЗЈЗ Кикинда	3	14	66	63,683	47,298	16,385	74.27	248.26
24	00203010	Апотека Кикинда	3	2	55	19,525	17,955	1,570	91.96	28.55
25	00203011	ДЗ Кикинда	3	1	242	94,557	67,651	26,906	71.55	111.18
26	00203012	ОБ Кикинда	3	4	571	391,570	288,770	102,800	73.75	180.04
27	00203013	ДЗ Сента	3	1	117	74,933	62,437	12,496	83.32	106.80
28	00203014	ОБ Сента	3	4	425	317,141	250,702	66,439	79.05	156.33
29	00203015	Апотека Сента	3	2	21	5,994	3,220	2,774	53.72	132.10
		III Севернобанатски управни округ			2,337	1,450,323	1,167,141	283,182	80.47	121.17
30	00204001	ДЗ Алибунар	4	1	146	55,931	50,973	4,958	91.14	33.96
31	00204002	ДЗ Бела Црква	4	1	111	67,171	57,992	9,179	86.33	82.69
32	00204003	ДЗ Ковачица	4	1	169	91,194	70,239	20,955	77.02	123.99
33	00204004	ДЗ Ковин	4	1	202	147,461	135,687	11,774	92.02	58.29
34	00204005	ДЗ Опово	4	1	76	103,087	98,524	4,563	95.57	60.04
35	00204006	ДЗ Пландиште	4	1	65	34	0	34	0.00	0.52
36	00204009	СБ за плућне болести Бела Црква	4	6	142	67,838	63,060	4,778	92.96	33.65
37	00204010	СБ за психијатријске болести Вршац	4	7	407	196,958	152,630	44,328	77.49	108.91
38	00204011	СБ за психијатријске болести Ковин	4	7	419	134,444	126,130	8,314	93.82	19.84
39	00204012	ЗЈЗ Панчево	4	14	95	174,582	143,952	30,630	82.46	322.42
40	00204013	Апотека Панчево	4	2	171	32,405	24,241	8,164	74.81	47.74
41	00204014	Апотека Вршац	4	2	45	20,711	14,490	6,221	69.96	138.24
42	00204015	ДЗ Вршац	4	1	241	92,215	72,440	19,775	78.56	82.05
43	00204016	ОБ Вршац	4	4	514	346,187	295,908	50,279	85.48	97.82

(у 000 динара)

Р. Б.	Шифра установе	Назив установе	Округ	Тип	Број радника	Опрема			% истрошености	Садашња вредност по раднику
						Набавна вредност	Исправка вредности	Садашња вредност		
1	2	3	4	5	6	7	8	9	10	11
44	00204017	ДЗ Панчево	4	1	624	217,271	171,053	46,218	78.73	74.07
45	00204018	ОБ Панчево	4	4	1,176	523,499	397,515	125,984	75.93	107.13
		IV Јужнобанатски управни округ	4,603			2,270,988	1,874,834	396,154	82.56	86.06
46	00205001	ДЗ Апатин	5	1	184	83,696	75,513	8,183	90.22	44.47
47	00205002	ДЗ Кула	5	1	258	104,923	93,477	11,446	89.09	44.36
48	00205003	ДЗ Оџаци	5	1	245	136,360	119,347	17,013	87.52	69.44
49	00205005	ЗЈЗ Сомбор	5	14	75	45,084	30,992	14,092	68.74	187.89
50	00205006	Апотека Сомбор	5	2	116	44,322	34,764	9,558	78.44	82.40
51	00205007	ДЗ Сомбор	5	1	431	152,765	125,726	27,039	82.30	62.74
52	00205008	ОБ Сомбор	5	4	1,200	709,622	616,598	93,024	86.89	77.52
53	00205009	Специјална болница за рехабилитацију Апатин	5	8	133	138,289	109,173	29,116	78.95	218.92
		V Западнобачки управни округ	2,642			1,415,061	1,205,590	209,471	85.20	79.29
54	00206001	ДЗ Бач	6	1	89	87,186	63,120	24,066	72.40	270.40
55	00206002	ДЗ Бачка Паланка	6	1	351	225,843	203,994	21,849	90.33	62.25
56	00206003	ДЗ Бачки Петровац	6	1	72	145,024	128,975	16,049	88.93	222.90
57	00206004	ДЗ Беочин	6	1	97	74,204	64,220	9,984	86.55	102.93
58	00206005	ДЗ Бечеј	6	1	251	171,732	150,049	21,683	87.37	86.39
59	00206006	ДЗ Жабалъ	6	1	153	65,652	61,542	4,110	93.74	26.86
60	00206007	ДЗ Србобран	6	1	102	109,457	97,545	11,912	89.12	116.78
61	00206008	ДЗ Темерин	6	1	154	116,749	95,457	21,292	81.76	138.26
62	00206009	ДЗ Тител	6	1	83	77,059	67,143	9,916	87.13	119.47
63	00206010	ДЗ Нови Сад	6	1	1,467	778,897	636,567	142,330	81.73	97.02
64	00206012	Завод за трансфузију крви Војводине Нови Сад	6	15	94	105,803	93,658	12,145	88.52	129.20
65	00206013	СБ за реуматске болести Нови Сад	6	5	107	67,621	52,314	15,307	77.36	143.06

Р. Б.	Шифра установе	Назив установе	Округ	Тип	Број радника	Опрема			% истрошености	Садашња вредност по раднику
						Набавна вредност	Исправка вредности	Садашња вредност		
1	2	3	4	5	6	7	8	9	10	11
66	00206014	ИЗЈ Војводине Нови Сад	6	14	248	263,954	202,339	61,615	76.66	248.45
67	00206015	Институт за онкологију Војводине, С. Каменица	6	12	532	2,100,607	1,848,485	252,122	88.00	473.91
68	00206016	Институт за плућне болести Војводине, С. Каменица	6	12	603	937,557	854,448	83,109	91.14	137.83
69	00206017	Институт за кардиоваскуларне болести Војводине, С. Каменица	6	12	599	1,308,216	1,017,439	290,777	77.77	485.44
70	00206018	Институт за здравствену заштиту деце и омладине Војводине, Н. Сад	6	12	792	762,345	579,192	183,153	75.98	231.25
71	00206019	Клиника за стоматологију Војводине, Нови Сад	6	13	65	46,371	40,431	5,940	87.19	91.38
72	00206020	КЦ Војводине, Нови Сад	6	10	3,262	3,824,442	3,097,551	726,891	80.99	222.84
73	00206021	Завод за здравствену заштиту радника Нови Сад	6	3	47	64,541	49,398	15,143	76.54	322.19
74	00206022	Завод за здравствену заштиту студената Нови Сад	6	3	72	40,777	30,986	9,791	75.99	135.99
75	00206023	Завод за антирабичну заштиту Нови Сад	6	17	20	8,543	6,879	1,664	80.52	83.20
76	00206024	Апотека Нови Сад	6	2	240	84,967	69,369	15,598	81.64	64.99
77	00206025	Завод за ХМП Нови Сад	6	3	242	176,287	138,183	38,104	78.39	157.45
78	00206026	ДЗ Врбас	6	1	255	87,637	74,539	13,098	85.05	51.36
79	00206027	ОБ Врбас	6	4	549	558,186	517,631	40,555	92.73	73.87
80	00206028	Апотека Врбас	6	2	37	13,778	9,617	4,161	69.80	112.46
		VI Јужнобачки управни округ			10,583	12,303,435	10,251,071	2,052,364	83.32	193.93
81	00207001	ДЗ Инђија	7	1	355	257,743	226,636	31,107	87.93	87.63
82	00207002	ДЗ Пејинци	7	1	126	79,931	72,912	7,019	91.22	55.71
83	00207003	ДЗ Рума	7	1	362	170,648	142,898	27,750	83.74	76.66
84	00207004	ДЗ Стара Пазова	7	1	397	241,127	197,927	43,200	82.08	108.82
85	00207005	ДЗ Шид	7	1	245	161,506	130,436	31,070	80.76	126.82
86	00207007	СБ за неуролошка и посттрауматска стања Стари Сланкамен	7	8	259	109,465	92,946	16,519	84.91	63.78
87	00207008	ЗЈЗ Сремска Митровица	7	14	96	74,679	50,655	24,024	67.83	250.25
88	00207009	СБ за рехабилитацију Врдиик	7	8	149	90,459	74,218	16,241	82.05	109.00

(у 000 динара)

Р. Б.	Шифра установе	Назив установе	Округ	Тип	Број радника	Опрема			% истрошености	Садашња вредност по раднику
						Набавна вредност	Исправка вредности	Садашња вредност		
1	2	3	4	5	6	7	8	9	10	11
89	00207010	Апотека Сремска Митровица	7	2	84	29,253	22,641	6,612	77.40	78.71
90	00207011	ДЗ Ириг	7	1	73	60,152	53,289	6,863	88.59	94.01
91	00207012	ДЗ Сремска Митровица	7	1	452	160,060	134,201	25,859	83.84	57.21
92	00207013	ОБ Сремска Митровица	7	4	941	799,331	685,077	114,254	85.71	121.42
		VII Сремски управни округ			3,539	2,234,354	1,883,836	350,518	84.31	99.04
93	00208001	ДЗ Богатић	8	1	192	74,040	45,055	28,985	60.85	150.96
94	00208002	ДЗ Љубовија	8	1	111	47,725	41,599	6,126	87.16	55.19
95	00208005	СБ за рехабилитацију Бања Ковиљача	8	8	273	176,033	137,775	38,258	78.27	140.14
96	00208006	ЗЈЗ Шабац	8	14	94	28,900	8,451	20,449	29.24	217.54
97	00208007	Апотека Лозница	8	2	63	1,755	0	1,755	0.00	27.86
98	00208008	Апотека Шабац	8	2	106	27,350	15,668	11,682	57.29	110.21
99	00208009	ОБ Шабац	8	4	1,062	608,980	528,557	80,423	86.79	75.73
100	00208010	ДЗ Шабац	8	1	506	123,985	102,050	21,935	82.31	43.35
101	00208011	ДЗ Владимирци	8	1	97	40,348	35,549	4,799	88.11	49.47
102	00208012	ДЗ Коцељева	8	1	75	37,745	34,733	3,012	92.02	40.16
103	00208013	ДЗ Лозница	8	1	395	120,688	84,582	36,106	70.08	91.41
104	00208014	ДЗ Крулањ	8	1	81	28,653	20,965	7,688	73.17	94.91
105	00208015	ДЗ Мали Зворник	8	1	73	37,147	23,529	13,618	63.34	186.55
106	00208016	ОБ Лозница	8	4	877	360,027	277,281	82,746	77.02	94.35
		VIII Мачвански управни округ			4,005	1,713,376	1,355,794	357,582	79.13	89.28
107	00209001	ДЗ Уб	9	1	141	62,869	49,353	13,516	78.50	95.86
108	00209003	Апотека Ваљево	9	2	95	22,454	20,015	2,439	89.14	25.67
109	00209004	ДЗ Лајковац	9	1	89	65,534	54,147	11,387	82.62	127.94
110	00209005	ЗЈЗ Ваљево	9	14	71	37,661	26,234	11,427	69.66	160.94

(у 000 динара)

Р. Б.	Шифра установе	Назив установе	Округ	Тип	Број радника	Опрема			% истрошености	Садашња вредност по раднику
						Набавна вредност	Исправка вредности	Садашња вредност		
1	2	3	4	5	6	7	8	9	10	11
111	00209007	ДЗ Ваљево	9	1	358	142,430	121,885	20,545	85.58	57.39
112	00209008	ДЗ Осечина	9	1	57	32,540	17,510	15,030	53.81	263.68
113	00209009	ДЗ Љиг	9	1	55	20,282	13,194	7,088	65.05	128.87
114	00209010	ДЗ Мионица	9	1	69	21,872	15,771	6,101	72.11	88.42
115	00209011	ОБ Ваљево	9	4	1,285	918,094	790,508	127,586	86.10	99.29
		IX Колубарски управни округ			2,220	1,323,736	1,108,617	215,119	83.75	96.90
116	00210002	ОБ "Стефан Високи" Смедеревска Паланка	10	4	563	292,355	209,074	83,281	71.51	147.92
117	00210003	Апотека Смедеревска Паланка	10	2	30	9,454	9,006	448	95.26	14.93
118	00210004	Апотека Смедерево	10	2	70	34,163	29,346	4,817	85.90	68.81
119	00210005	ДЗ Велика Плана	10	1	217	95,762	86,150	9,612	89.96	44.29
120	00210006	ДЗ Смедеревска Паланка	10	1	273	81,200	71,479	9,721	88.03	35.61
121	00210007	Апотека Велика Плана	10	2	26	8,398	6,629	1,769	78.94	68.04
122	00210008	ОБ Смедерево	10	4	825	395,225	256,628	138,597	64.93	168.00
123	00210009	ДЗ Смедерево	10	1	490	67,043	54,937	12,106	81.94	24.71
		X Подунавски управни округ			2,494	983,600	723,249	260,351	73.53	104.39
124	00211001	ДЗ Велико Градиште	11	1	111	7,447	0	7,447	0.00	67.09
125	00211002	ДЗ Жагубица	11	1	110	81,228	58,309	22,919	71.78	208.35
126	00211005	ЗЈЗ Пожаревац	11	14	103	76,492	62,484	14,008	81.69	136.00
127	00211006	Апотека Пожаревац	11	2	142	39,894	31,900	7,994	79.96	56.30
128	00211007	ДЗ Жабари	11	1	79	33,388	25,275	8,113	75.70	102.70
129	00211008	ДЗ Голубац	11	1	78	35,234	18,448	16,786	52.36	215.21
130	00211009	ДЗ Кучево	11	1	101	42,094	27,406	14,688	65.11	145.43
131	00211010	ДЗ Мало Црниће	11	1	62	19,043	11,263	7,780	59.15	125.48
132	00211011	ДЗ Пожаревац	11	1	515	146,530	106,688	39,842	72.81	77.36

Р. Б.	Шифра установе	Назив установе	Округ	Тип	Број радника	Опрема			% истрошености	Садашња вредност по раднику
						Набавна вредност	Исправка вредности	Садашња вредност		
1	2	3	4	5	6	7	8	9	10	11
133	00211012	ОБ Пожаревац	11	4	970	415,144	319,159	95,985	76.88	98.95
134	00211013	ДЗ Петровац на Млави	11	1	131	39,012	27,044	11,968	69.32	91.36
135	00211014	ОБ Петровац на Млави	11	4	281	150,421	93,302	57,119	62.03	203.27
		XI Браничевски управни округ			2,683	1,085,927	781,278	304,649	71.95	113.55
136	00212001	ДЗ Крагујевац	12	1	655	157,297	133,367	23,930	84.79	36.53
137	00212002	ДЗ Баточина	12	1	74	30,074	26,656	3,418	88.63	46.19
138	00212003	ДЗ Кнић	12	1	75	44,819	38,883	5,936	86.76	79.15
139	00212004	ДЗ Лапово	12	1	56	33,103	27,767	5,336	83.88	95.29
140	00212005	ДЗ Рача	12	1	65	40,462	32,072	8,390	79.26	129.08
141	00212006	ДЗ Топола	12	1	127	58,109	38,253	19,856	65.83	156.35
142	00212007	ЗЦ Аранђеловац	12	9	524	204,607	140,443	64,164	68.64	122.45
143	00212008	Завод за стоматологију Крагујевац	12	3	150	49,978	46,429	3,549	92.90	23.66
144	00212009	СБ за рехабилитацију "Буковичка Бања", Аранђеловац	12	8	80	5,507	1,310	4,197	23.79	52.46
145	00212010	КЦ Крагујевац	12	10	2,377	2,280,476	1,778,907	501,569	78.01	211.01
146	00212011	ИЗЈЗ Крагујевац	12	14	142	147,230	89,475	57,755	60.77	406.73
147	00212012	Апотека Крагујевац	12	2	182	69,879	58,028	11,851	83.04	65.12
148	00212013	Апотека Аранђеловац	12	2	28	9,663	8,691	972	89.94	34.71
149	00212014	Завод за ХМП Крагујевац	12	3	165	90,749	75,796	14,953	83.52	90.62
150	00312001	Завод за здравствену заштиту радника Крагујевац	12	3	259	341,741	329,847	11,894	96.52	45.92
		XII Шумадијски управни округ			4,959	3,563,694	2,825,924	737,770	79.30	148.77
151	00213001	ДЗ Деспотовац	13	1	219	89,221	80,524	8,697	90.25	39.71
152	00213002	ДЗ Свилајнац	13	1	227	107,737	75,996	31,741	70.54	139.83
153	00213005	ЗЈЗ Ђуприја	13	14	80	100,682	64,479	36,203	64.04	452.54
154	00213007	ДЗ Рековац	13	1	91	42,703	38,482	4,221	90.12	46.38

Р. Б.	Шифра установе	Назив установе	Округ	Тип	Број радника	Опрема			% истрошености	Садашња вредност по раднику
						Набавна вредност	Исправка вредности	Садашња вредност		
1	2	3	4	5	6	7	8	9	10	11
155	00213008	ДЗ Јагодина	13	1	328	71,762	60,740	11,022	84.64	33.60
156	00213009	ОБ Јагодина	13	4	631	182,437	170,848	11,589	93.65	18.37
157	00213010	Апотека Јагодина	13	2	43	9,548	8,427	1,121	88.26	26.07
158	00213011	ДЗ Ђурђија	13	1	261	191,015	143,605	47,410	75.18	181.65
159	00213012	ОБ Ђурђија	13	4	950	815,841	720,335	95,506	88.29	100.53
160	00213014	ДЗ Параћин	13	1	207	58,139	42,364	15,775	72.87	76.21
161	00213015	Апотека Параћин	13	2	27	4,678	4,116	562	87.99	20.81
162	00213016	ОБ Параћин	13	4	357	214,276	179,801	34,475	83.91	96.57
		ХИИ Поморавски управни округ			3,421	1,888,039	1,589,717	298,322	84.20	87.20
163	00214001	ЗЦ Бор	14	9	933	646,861	529,309	117,552	81.83	125.99
164	00214002	ЗЦ Неготин	14	9	575	264,305	215,280	49,025	81.45	85.26
165	00214003	ЗЦ Кладово	14	9	422	304,026	278,508	25,518	91.61	60.47
166	00214005	Апотека Бор	14	2	130	31,254	25,068	6,186	80.21	47.58
167	00214006	ДЗ Мајдампек	14	1	181	86,036	75,148	10,888	87.34	60.15
168	00214007	ОБ Мајдампек	14	4	107	79,229	64,282	14,947	81.13	139.69
		ХИВ Борски управни округ			2,348	1,411,711	1,187,595	224,116	84.12	95.45
169	00215001	ДЗ Бољевац	15	1	93	42,737	36,225	6,512	84.76	70.02
170	00215002	ЗЦ Књажевац	15	9	401	139,816	96,659	43,157	69.13	107.62
171	00215003	ЗЦ Зајечар	15	9	944	857,631	670,529	187,102	78.18	198.20
172	00215004	СБ за рехабилитацију "Гамазград" Зајечар	15	8	124	158,295	148,617	9,678	93.89	78.05
173	00215005	ЗЈЗ Зајечар	15	14	107	67,785	59,286	8,499	87.46	79.43
174	00215006	Апотека Зајечар	15	2	103	76,183	54,637	21,546	71.72	209.18
175	00220004	ДЗ Сокобања	15	1	102	42,986	37,194	5,792	86.53	56.78
176	00220010	СБ за неспецифичне плућне болести "Сокобања", Сокобања	15	8	211	197,587	148,339	49,248	75.08	233.40

Р. Б.	Шифра установе	Назив установе	Округ	Тип	Број радника	Опрема			% истрошености	Садашња вредност по раднику
						Набавна вредност	Исправка вредности	Садашња вредност		
1	2	3	4	5	6	7	8	9	10	11
177	00220011	СБ за плућне болести "Озрен" Сокобања	15	6	155	132,058	129,293	2,765	97.91	17.84
		XV Зајечарски управни округ	2,240			1,715,078	1,380,779	334,299	80.51	149.24
178	00216001	ЗЦ Ужице	16	9	3,696	2,149,193	1,777,680	371,513	82.71	100.52
179	00216003	СБ за болести штитасте жлезде и болести метаболизма "Златибор" Чајетина	16	8	210	122,986	101,689	21,297	82.68	101.41
180	00216004	ЗЈЗ Ужице	16	14	99	99,281	75,159	24,122	75.70	243.66
181	00216005	Апотека Ужице	16	2	254	45,537	38,767	6,770	85.13	26.65
		XVI Златиборски управни округ	4,259			2,416,997	1,993,295	423,702	82.47	99.48
182	00217001	ЗЦ Чачак	17	9	990	733,444	612,279	121,165	83.48	122.39
183	00217003	СБ за рехабилитацију Ивањица	17	8	107	43,911	36,581	7,330	83.31	68.50
184	00217004	ЗЈЗ Чачак	17	14	79	107,721	78,153	29,568	72.55	374.28
185	00217005	Апотека Чачак	17	2	80	29,742	24,801	4,941	83.39	61.76
186	00217006	Апотека Горњи Милановац	17	2	26	8,280	7,887	393	95.25	15.12
187	00217007	ДЗ Горњи Милановац	17	1	255	106,487	90,585	15,902	85.07	62.36
188	00217008	ОБ Горњи Милановац	17	4	350	419,580	388,100	31,480	92.50	89.94
189	00217009	ДЗ Чачак	17	1	447	169,726	146,316	23,410	86.21	52.37
190	00217010	ДЗ Ивањица	17	1	183	79,630	60,895	18,735	76.47	102.38
191	00217011	ДЗ Лучани	17	1	147	75,743	61,404	14,339	81.07	97.54
		XVII Моравички управни округ	2,664			1,774,264	1,507,001	267,263	84.94	100.32
192	00218001	ДЗ Рашка	18	1	154	86,479	71,743	14,736	82.96	95.69
193	00218003	ЗЦ Краљево	18	9	0	0	0	0	#DIV/0!	#DIV/0!
194	00218004	ЗЈЗ Краљево	18	14	96	81,687	64,451	17,236	78.90	179.54
195	00218005	СБ за прогресивне мишићне и неуромишићне болести Нови Пазар	18	8	133	49,662	36,987	12,675	74.48	95.30
196	00218006	СБ за лечење и рехабилитацију "Меркур" Врњачка Бања	18	8	332	316,700	231,024	85,676	72.95	258.06
197	00218007	СБ за рехабилитацију "Агенс" Матарушка Бања, Краљево	18	8	125	31,896	24,219	7,677	75.93	61.42

(у 000 динара)

Р. Б.	Шифра установе	Назив установе	Округ	Тип	Број радника	Опрема			% истрошености	Садашња вредност по раднику
						Набавна вредност	Исправка вредности	Садашња вредност		
1	2	3	4	5	6	7	8	9	10	11
198	00218008	Апотека Краљево	18	2	156	43,366	37,269	6,097	85.94	39.08
199	00218009	ДЗ Тутин	18	1	211	78,669	29,460	49,209	37.45	233.22
200	00218010	ДЗ Врњачка Бања	18	1	150	57,287	54,038	3,249	94.33	21.66
201	00218011	СБ за интерне болести Врњачка Бања	18	5	75	35,239	27,103	8,136	76.91	108.48
202	00218012	ДЗ Нови Пазар	18	1	441	139,237	109,232	30,005	78.45	68.04
203	00218013	ОБ Нови Пазар	18	4	676	448,360	349,545	98,815	77.96	146.18
204	00218014	ДЗ Краљево	18	1	528	122,731	108,721	14,010	88.58	26.53
205	00218015	ОБ Краљево	18	4	1,101	806,912	682,040	124,872	84.52	113.42
		XVIII Рашки управни округ			4,178	2,298,225	1,825,832	472,393	79.45	113.07
206	00219001	ДЗ Трстеник	19	1	246	110,489	89,920	20,569	81.38	83.61
207	00219003	СБ за рехабилитацију "Рибарска Бања", Крушевац	19	8	327	165,939	114,930	51,009	69.26	155.99
208	00219004	ЗЈЗ Крушевац	19	14	71	71,700	61,973	9,727	86.43	137.00
209	00219005	Апотека Крушевац	19	2	225	63,985	44,930	19,055	70.22	84.69
210	00219006	ДЗ Брус	19	1	107	84,605	79,529	5,076	94.00	47.44
211	00219007	ДЗ Александровац	19	1	140	88,283	81,467	6,816	92.28	48.69
212	00219008	ДЗ Ћићевац	19	1	61	32,780	28,313	4,467	86.37	73.23
213	00219009	ДЗ Варварин	19	1	85	48,519	40,071	8,448	82.59	99.39
214	00219012	ОБ Крушевац	19	4	1,118	562,516	492,283	70,233	87.51	62.82
215	00219013	ДЗ Крушевац	19	1	538	147,117	109,476	37,641	74.41	69.96
		XIX Рашински управни округ			2,918	1,375,933	1,142,892	233,041	83.06	79.86
216	00220001	ДЗ Гацин Хан	20	1	67	27,509	23,606	3,903	85.81	58.25
217	00220002	ДЗ Дољевац	20	1	89	66,287	45,291	20,996	68.33	235.91
218	00220003	ДЗ Сврљиг	20	1	94	55,084	37,573	17,511	68.21	186.29
219	00220005	ДЗ Ниш	20	1	1,178	343,663	282,401	61,262	82.17	52.01

(у 000 динара)

Р. Б.	Шифра установе	Назив установе	Округ	Тип	Број радника	Опрема			% истрошености	Садашња вредност по раднику
						Набавна вредност	Исправка вредности	Садашња вредност		
1	2	3	4	5	6	7	8	9	10	11
220	00220006	ДЗ Меровина	20	1	84	23,957	14,343	9,614	59.87	114.45
221	00220007	ДЗ Ражањ	20	1	58	45,129	40,216	4,913	89.11	84.71
222	00220008	ЗЦ Алексицац	20	9	0	0	0	0	#DIV/0!	#DIV/0!
223	00220009	СБ за психијатрујске болести "Горња Топоница", Ниш	20	7	510	189,111	166,308	22,803	87.94	44.71
224	00220012	Завод за ХМП Ниш	20	3	301	160,034	151,448	8,586	94.63	28.52
225	00220013	Завод за здравствену заштиту радника Ниш	20	3	263	228,408	180,401	48,007	78.98	182.54
226	00220014	Завод за здравствену заштиту студената Ниш	20	3	51	25,858	17,980	7,878	69.53	154.47
227	00220015	Завод за плућне болести и туберкулозу Ниш	20	3	52	27,510	24,958	2,552	90.72	49.08
228	00220016	Завод за трансфузију крви Ниш	20	15	108	103,701	86,445	17,256	83.36	159.78
229	00220017	Завод за судску медицину Ниш	20	16	30	75,861	52,278	23,583	68.91	786.10
230	00220018	Институт за лечење и рехабилитацију "Нишка Бања" Ниш	20	8	478	395,851	295,942	99,909	74.76	209.01
231	00220019	КЦ Ниш	20	10	3,158	3,054,454	2,591,528	462,926	84.84	146.59
232	00220020	Клиника за стоматологију Ниш	20	13	161	104,700	77,238	27,462	73.77	170.57
233	00220021	ИЗЈЗ Ниш	20	14	223	122,620	96,899	25,721	79.02	115.34
234	00220022	Апотека Ниш	20	2	243	99,642	86,023	13,619	86.33	56.05
235	00220025	ДЗ Алексицац	20	1	190	60,151	38,444	21,707	63.91	114.25
236	00220026	ОБ Алексицац	20	4	270	129,089	101,260	27,829	78.44	103.07
		XX Нишавски управни округ			7,608	5,338,619	4,410,582	928,037	82.62	121.98
237	00221001	ДЗ Куршумлија	21	1	157	69,847	68,737	1,110	98.41	7.07
238	00221002	ДЗ Блаце	21	1	99	52,605	47,622	4,983	90.53	50.33
239	00221005	Апотека Прокупље	21	2	95	14,604	9,075	5,529	62.14	58.20
240	00221006	ДЗ Житорађа	21	1	101	39,931	31,714	8,217	79.42	81.36
241	00221007	ДЗ Прокупље	21	1	278	82,004	71,676	10,328	87.41	37.15
242	00221008	ОБ Прокупље	21	4	650	396,271	300,123	96,148	75.74	147.92

Р. Б.	Шифра установе	Назив установе	Округ	Тип	Број радника	Опрема			% истрошености	Садашња вредност по раднику
						Набавна вредност	Исправка вредности	Садашња вредност		
1	2	3	4	5	6	7	8	9	10	11
		XXI Топлички управни округ			1,380	655,262	528,947	126,315	80.72	91.53
243	00222001	ДЗ Бела Паланка	22	1	119	72,197	63,645	8,552	88.15	71.87
244	00222003	ЗЈЗ Пирот	22	14	45	21,430	19,023	2,407	88.77	53.49
245	00222004	Апотека Пирот	22	2	59	18,401	12,680	5,721	68.91	96.97
246	00222005	ДЗ Бабушница	22	1	89	47,819	38,311	9,508	80.12	106.83
247	00222006	ДЗ Димитровград	22	1	102	64,114	53,822	10,292	83.95	100.90
248	00222007	ДЗ Пирот	22	1	284	69,412	62,670	6,742	90.29	23.74
249	00222008	ОБ Пирот	22	4	690	385,365	290,569	94,796	75.40	137.39
		XXII Пиротски управни округ			1,388	678,738	540,720	138,018	79.67	99.44
250	00223001	ДЗ Бојник	23	1	80	38,694	31,249	7,445	80.76	93.06
251	00223003	ЗЈЗ Лесковац	23	14	93	58,229	47,285	10,944	81.21	117.68
252	00223004	Апотека Лесковац	23	2	218	11,950	2,829	9,121	23.67	41.84
253	00223005	ДЗ Лебане	23	1	149	60,921	54,313	6,608	89.15	44.35
254	00223006	СБ за рехабилитацију "Гејзер" Сијеринска Бања, Медвеђа	23	8	130	62,269	59,591	2,678	95.70	20.60
255	00223007	ДЗ Власотинци	23	1	213	89,232	75,135	14,097	84.20	66.18
256	00223008	ДЗ Лесковац	23	1	820	212,749	182,234	30,515	85.66	37.21
257	00223009	ОБ Лесковац	23	4	1,311	588,745	494,395	94,350	83.97	71.97
258	00223010	ДЗ Медвеђа	23	1	81	42,058	35,322	6,736	83.98	83.16
		XXIII Јабланички управни округ			3,095	1,164,847	982,353	182,494	84.33	58.96
259	00224001	ЗЦ Врање	24	9	1,482	668,688	341,388	327,300	51.05	220.85
260	00224002	ЗЦ Сурдулица	24	9	329	179,114	122,322	56,792	68.29	172.62
261	00224003	СБ за плућне болести Сурдулица	24	5	93	69,152	57,712	11,440	83.46	123.01
262	00224004	СБ за рехабилитацију Бујановац	24	8	89	47,926	41,159	6,767	85.88	76.03
263	00224005	СБ за рехабилитацију "Врањска Бања" Врање	24	8	65	37,517	31,848	5,669	84.89	87.22

(у 000 динара)

Р. Б.	Шифра установе	Назив установе	Округ	Тип	Број радника	Опрема			% истрошености	Садашња вредност по раднику
						Набавна вредност	Исправка вредности	Садашња вредност		
1	2	3	4	5	6	7	8	9	10	11
264	00224006	ЗЈЗ Врање	24	14	112	39,294	23,221	16,073	59.10	143.51
265	00224007	Апотека Врање	24	2	125	10,225	2,259	7,966	22.09	63.73
266	00224008	ДЗ Владичин Хан	24	1	144	52,901	46,033	6,868	87.02	47.69
267	00224009	ДЗ Бујановац	24	1	249	241,373	181,935	59,438	75.38	238.71
268	00224010	ДЗ Босилеград	24	1	90	50,202	23,650	26,552	47.11	295.02
269	00224011	Апотека Бујановац	24	2	23	6,776	5,994	782	88.46	34.00
270	00224012	ДЗ Прешево	24	1	230	24,387	21,169	3,218	86.80	13.99
271	00224013	ДЗ Трговиште	24	1	55	34,858	31,767	3,091	91.13	56.20
		XXIV Пчињски управни округ			3,086	1,462,413	930,457	531,956	63.62	172.38
272	00225001	ДЗ Грачаница	25	1	598	136,837	76,141	60,696	55.64	101.50
273	00225002	ДЗ Доња Гуштерица	25	1	377	41,139	23,743	17,396	57.71	46.14
274	00225003	ДЗ Косово Поље	25	1	160	14,831	9,846	4,985	66.39	31.16
275	00225004	ДЗ Обилић	25	1	204	23,367	22,605	762	96.74	3.74
276	00225005	ДЗ Штрпце	25	1	252	39,292	38,320	972	97.53	3.86
277	00225006	КБЦ Приштина	25	11	1,043	126,765	101,341	25,424	79.94	24.38
278	00225007	Апотека Приштина	25	2	8	0	0	0	#DIV/0!	0.00
279	00225008	ЗЦ Призрен	25	9	148	7,385	4,736	2,649	64.13	17.90
280	00225009	ДЗ Приштина	25	1	625	3,475	3,360	115	96.69	0.18
281	00225010	ДЗ Драгаш	25	1	35	0	0	0	#DIV/0!	0.00
282	00225011	Апотека Призрен	25	2	9	0	0	0	#DIV/0!	0.00
283	00225012	ДЗ Исток	25	1	42	5,613	3,167	2,446	56.42	58.24
284	00225013	ЗЦ Пећ	25	9	96	3,470	2,076	1,394	59.83	14.52
285	00225014	СБ за плућне болести Пећ	25	6	15	17	12	5	70.59	0.33
286	00225015	ЗЦ Ђаковица	25	9	15	167	60	107	35.93	7.13

Р. Б.	Шифра установе	Назив установе	Округ	Тип	Број радника	Опрема			% истрошености	Садашња вредност по раднику
						Набавна вредност	Исправка вредности	Садашња вредност		
1	2	3	4	5	6	7	8	9	10	11
287	00225016	Апотека Пећ	25	2	3	0	0	0	#DIV/0!	0.00
288	00225017	СБ за рехабилитацију Исток	25	8	18	0	0	0	#DIV/0!	0.00
		XXV Косовски управни округ			3,648	402,358	285,407	116,951	70.93	32.06
289	00228001	ДЗ Звечан	28	1	150	42,448	38,819	3,629	91.45	24.19
290	00228002	ЗЦ Косовска Митровица	28	9	1,427	700,758	630,175	70,583	89.93	49.46
291	00228003	Апотека Косовска Митровица	28	2	84	18,296	16,261	2,035	88.88	24.23
292	00228004	ЗЈЗ Косовска Митровица	28	14	128	69,443	64,802	4,641	93.32	36.26
		XXVIII Косовскомитровачки управни округ			1,789	830,945	750,057	80,888	90.27	45.21
293	00229001	Апотека Ѓњилане	29	2	33	830	141	689	16.99	20.88
294	00229002	ЗЦ Ѓњилане	29	9	322	30,407	24,697	5,710	81.22	17.73
		XXIX Косовско-поморавски управни округ			355	31,237	24,838	6,399	79.51	18.03
295	00230001	ДЗ Барајево, Београд	30	1	145	103,494	93,115	10,379	89.97	71.58
296	00230002	ДЗ Вождовац, Београд	30	1	661	229,054	200,635	28,419	87.59	42.99
297	00230003	ДЗ Врачар, Београд	30	1	316	115,419	111,593	3,826	96.69	12.11
298	00230004	ДЗ Гроцка, Београд	30	1	420	109,818	78,062	31,756	71.08	75.61
299	00230005	ДЗ Звездара, Београд	30	1	625	211,896	168,729	43,167	79.63	69.07
300	00230006	ДЗ Земун, Београд	30	1	864	295,713	225,489	70,224	76.25	81.28
301	00230007	ДЗ Лазаревац, Београд	30	1	437	233,857	196,166	37,691	83.88	86.25
302	00230008	ДЗ Младеновац, Београд	30	1	286	148,379	131,041	17,338	88.32	60.62
303	00230009	ДЗ Нови Београд, Београд	30	1	872	314,162	249,595	64,567	79.45	74.04
304	00230010	ДЗ Обреновац, Београд	30	1	434	205,862	103,364	102,498	50.21	236.17
305	00230011	ДЗ Палилула, Београд	30	1	764	377,482	321,811	55,671	85.25	72.87
306	00230012	ДЗ Раковица, Београд	30	1	460	86,422	64,282	22,140	74.38	48.13
307	00230013	ДЗ Савски Венац, Београд	30	1	246	124,576	110,823	13,753	88.96	55.91

Р. Б.	Шифра установе	Назив установе	Округ	Тип	Број радника	Опрема			% истрошености	Садашња вредност по раднику
						Набавна вредност	Исправка вредности	Садашња вредност		
1	2	3	4	5	6	7	8	9	10	11
308	00230014	ДЗ Сопот, Београд	30	1	119	68,351	48,871	19,480	71.50	163.70
309	00230015	ДЗ Стари град, Београд	30	1	448	204,478	188,429	16,049	92.15	35.82
310	00230016	ДЗ Чукарица, Београд	30	1	671	244,352	184,908	59,444	75.67	88.59
311	00230017	СБ за интерне болести Младеновац	30	5	159	134,779	114,977	19,802	85.31	124.54
312	00230018	СБ за церебралну парализу и развојну неврологију Београд	30	8	192	47,996	35,181	12,815	73.30	66.74
313	00230019	Институт за неонатологију Београд	30	12	307	262,619	175,070	87,549	66.66	285.18
314	00230020	СБ за цереброваскуларне болести "Свети Сава" Београд	30	5	427	514,859	436,964	77,895	84.87	182.42
315	00230021	Градски завод за ХМП Београд	30	3	913	428,063	315,032	113,031	73.59	123.80
316	00230022	Градски завод за кожно-венеричне болести Београд	30	3	68	24,870	19,547	5,323	78.60	78.28
317	00230023	Градски завод за геронтологију	30	3	295	37,980	28,490	9,490	75.01	32.17
318	00230024	ГЗЈЗ Београд	30	14	382	669,693	464,047	205,646	69.29	538.34
319	00230025	Градски завод за плућне болести и туберкулозу Београд	30	3	174	86,874	74,066	12,808	85.26	73.61
320	00230026	СБ за ендемску нефропатију Лазаревац, Београд	30	5	108	97,641	82,069	15,572	84.05	144.19
321	00230027	Завод за здравствену заштиту студената Београд	30	3	181	114,409	105,605	8,804	92.30	48.64
322	00230028	Завод за здравствену заштиту радника МУП-а Београд	30	3	175	55,095	39,796	15,299	72.23	87.42
323	00230030	СБ за рехабилитацију и ортопедску протетику Београд	30	8	202	115,060	105,645	9,415	91.82	46.61
324	00230031	Институт за трансфузију крви Србије Београд	30	15	402	273,109	234,379	38,730	85.82	96.34
325	00230032	СБ за болести зависности Београд	30	5	130	33,012	25,240	7,772	76.46	59.78
326	00230033	Завод за психфизиолошке поремећаје и говорну патологију Београд	30	18	94	6,948	912	6,036	13.13	64.21
327	00230034	Институт за ортопедско-хирушке болести "Бањица" Београд	30	12	877	513,947	370,503	143,444	72.09	163.56
328	00230035	СБ за психијатријске болести "ДР Лаза Лазаревић" Београд	30	7	557	86,895	64,506	22,389	74.23	40.20
329	00230036	Институт за кардиоваскуларне болести "Дедиње" Београд	30	12	634	1,293,485	1,126,533	166,952	87.09	263.33
330	00230037	Институт за здравствену заштиту мајке и детета Србије "Др Вукан Чупић" Београд	30	12	1,065	1,262,822	912,933	349,889	72.29	328.53
331	00230038	Институт за ментално здравље Београд	30	12	231	70,005	58,846	11,159	84.06	48.31

Р. Б.	Шифра установе	Назив установе	Округ	Тип	Број радника	Опрема			% истрошености	Садашња вредност по раднику
						Набавна вредност	Исправка вредности	Садашња вредност		
1	2	3	4	5	6	7	8	9	10	11
332	00230039	Институт за онкологију и радиологију Србије Београд	30	12	894	2,020,488	1,886,441	134,047	93.37	149.94
333	00230040	Институт за реуматологију Београд	30	12	240	210,701	163,399	47,302	77.55	197.09
334	00230041	Институт за рехабилитацију Београд	30	8	528	258,923	168,835	90,088	65.21	170.62
335	00230042	Клиника за рехабилитацију "Др Мирослав Зотовић" Београд	30	8	327	195,347	178,989	16,358	91.63	50.02
336	00230043	Клиника за неурологију и психијатрију за децу и омладину Београд	30	13	83	60,384	50,835	9,549	84.19	115.05
337	00230044	Универзитетска деčја клиника Београд	30	13	730	1,006,210	914,864	91,346	90.92	125.13
338	00230045	Гинеколошко-акушерска клиника Београд	30	13	770	583,224	403,164	180,060	69.13	233.84
339	00230047	КБЦ "Бежанијска коса" Београд	30	11	938	1,323,447	1,195,996	127,451	90.37	135.88
340	00230048	КБЦ "Др Драгиша Мишовић - Дедиње" Београд	30	11	1,198	1,068,521	760,871	307,650	71.21	256.80
341	00230049	КБЦ Земун Београд	30	11	1,258	1,197,963	950,895	247,068	79.38	196.40
342	00230050	КБЦ Звездара Београд	30	11	1,634	1,165,236	996,961	168,275	85.56	102.98
343	00230051	КЦ Србије Београд	30	10	7,594	7,749,698	6,167,926	1,581,772	79.59	208.29
344	00230052	Апотека Београд	30	2	1,012	320,948	298,330	22,618	92.95	22.35
345	00230053	ИЗЈ Србије "Др Милан Јовановић Бату" Београд	30	14	242	351,129	245,564	105,565	69.94	436.22
346	00230057	Институт за медицину рада Србије "Др Драгомир Карајовић" Београд	30	19	128	138,513	111,577	26,936	80.55	210.44
		XXX Град Београд			32,917	26,854,208	21,761,901	5,092,307	81.04	154.70
		УКУПНО			122,312	81,772,018	66,570,223	15,201,795	81.41	124.29